

**UNIVERSIDAD PRIVADA DE TACNA
FACULTAD DE EDUCACIÓN, CIENCIAS DE LA
COMUNICACIÓN Y HUMANIDADES
ESCUELA PROFESIONAL DE HUMANIDADES**



**CINISMO POLÍTICO Y BIENESTAR SOCIAL EN LOS
POBLADORES DE LA ASOCIACIÓN DE VIVIENDA ALBERT
EINSTEIN DEL DISTRITO DE CALANA, TACNA 2022.**

Tesis presentada por:

Bach. Urure Girón, Claudia Valeria

Para obtener el Título Profesional de:

Licenciada en Psicología

TACNA – PERÚ

2026

DECLARACIÓN JURADA DE ORIGINALIDAD

Yo, Claudia Valeria Urure Girón, bachiller de la Escuela Profesional de Humanidades adscrita a la Facultad de Educación, Ciencias de la Comunicación y Humanidades de la Universidad Privada de Tacna, identificado/a con DNI 71060434, soy autor/a de la tesis titulada: «Cinismo Político y Bienestar Social en los Pobladores de la Asociación de Vivienda Albert Einstein del Distrito de Calana, Tacna 2022.», asesorado/a por el/la Mtra. Glenda Rosario Vilca Coronado.

DECLARO BAJO JURAMENTO

Ser el/la único/a autor/a del texto entregado para obtener el Título Profesional de Licenciado/a en Psicología.

Así mismo, declaro no haber transgredido ninguna norma universitaria con respecto al plagio ni a las leyes establecidas que protegen la propiedad intelectual.

Declaro que, el archivo entregado en formato PDF corresponde exactamente al texto digital que presento junto al mismo.

Por último, declaro que para la recopilación de datos se ha solicitado la autorización respectiva según corresponda, evidenciándose que la información presentada es real con pleno respeto de los derechos de autor, y soy conocedor de las sanciones penales en caso de infringir las leyes del plagio y de falsa declaración, y que firmo la presente con pleno uso de mis facultades y asumiendo todas las responsabilidades de ella derivadas.

Por lo expuesto, mediante la presente, asumo frente a LA UNIVERSIDAD cualquier responsabilidad que pudiera derivarse por la autoría, originalidad y veracidad del contenido de la tesis. En consecuencia, me hago responsable frente a LA UNIVERSIDAD y a terceros, de cualquier daño que pudiera ocasionar por el incumplimiento de lo declarado o que pudiera encontrar como causa del trabajo presentado; asumiendo todas las cargas pecuniarias que pudieran derivarse de ello, en favor de terceros, con motivos de acciones, recriminaciones o conflictos derivados del incumplimiento de lo declarado o las que encontrases causa en el contenido de la tesis.

De identificarse fraude, piratería, plagio, falsificación o que el trabajo de investigación haya sido publicado anteriormente, asumo las consecuencias y sanciones que de mi acción se deriven, sometiéndome a la normatividad vigente de la Universidad Privada de Tacna.

Tacna, 03 de junio de 2026.



Claudia Valeria Urure Girón
DNI 71060434



Agradecimientos

A mi mamá, por haberme apoyado en
todo el transcurso de mi vida.

Dedicatoria

A mis ángeles en el cielo que
gracias a ellos nunca me he sentido sola
en este camino hacia encontrar un sentido
de vida.

Título

Cinismo Político y Bienestar Social en los Pobladores de la Asociación de Vivienda
Albert Einstein del Distrito de Calana, Tacna 2022.

Autor

Bach. Claudia Valeria Urure Girón.

Asesor

Mtra. Glenda Rosario Vilca Coronado.
ORCID: 0000-0003-0551-7722

Línea de Investigación

Medición de las Condiciones de Vida Psicológica, Social y Cultural de la Comunidad Regional.

Sub Línea de Investigación

Bienestar Psicológico y Sistemas Relacionales.

Índice de Contenidos

Agradecimientos	i
Dedicatoria	ii
Índice de contenidos	v
Índice de tablas	x
Índice de figuras	xii
Resumen	xiv
Abstract	xv
Introducción	1
Capítulo I El Problema	3
1.1.Determinación del Problema	3
1.2.Formulación del Problema	6
1.2.1.Interrogante General	6
1.2.2.Interrogantes Específicas	6
1.3.Justificación de la Investigación	6
1.4.Objetivos de la Investigación	7
1.4.1.Objetivo General	7
1.4.2.Objetivos Específicos	7
1.5.Antecedentes de Estudio	8
1.5.1.Antecedentes Internacionales	8
1.5.2.Antecedentes Nacionales	10
1.5.3.Antecedentes Regionales	12

1.6.Definiciones Básicas	14
1.6.1.Aceptación Social	14
1.6.2.Actualización Social	14
1.6.3.Bienestar Social	14
1.6.4.Cinismo Político	14
1.6.5.Coherencia Social	15
1.6.6.Contribución Social	15
1.6.7.Corrupción Política	15
1.6.8.Desconfianza Política	15
1.6.9.Ineficacia Política	16
1.6.10.Integración Social	16
1.6.11.Laxitud Moral	16
1.6.12.Posibilidad de Cambio del Sistema Político	16
Capítulo II Fundamento Teórico Científico de la Variable Cinismo Político	17
2.1.Cinismo	17
2.2.Cinismo Político	18
2.2.1.Etimología del Cinismo Político.	20
2.3.Cinismo Político Según Janos, Espinoza y Pacheco	21
2.3.1.Dimensiones	21
2.4.Cinismo Político Según Foley	23
2.4.1.Dimensiones	23
2.5.Cinismo Político y Confianza Política	27
2.6.Cinismo Político y Alienación Política	30

2.7.Cinismo Político y Medios de Comunicación	33
Capítulo III Fundamento Teórico Científico de la Variable Bienestar Social	35
3.1.Bienestar Social	35
3.1.1.Origen del Concepto	37
3.2.Teorías que Fundamentan el Bienestar Social	38
3.2.1.Teoría del Apego	38
3.2.2.Necesidad de Pertenencia	39
3.2.3.Teoría de la Motivación de las Relaciones	39
3.2.4.Teoría del Bienestar Social	40
3.3.Dimensiones de Bienestar Social Según Keyes	40
3.3.1.Integración Social	40
3.3.2.Aceptación Social	41
3.3.3.Contribución Social	41
3.3.4.Actualización Social	41
3.3.5.Coherencia Social	42
3.4.Bienestar Social e Identidad Social	42
3.5.Bienestar Social y Anomia Social	44
3.6.Medición de Bienestar Social	46
3.6.1.Calidad de Vida Relacionada con la Salud	46
3.6.2.Continuo de Salud Mental: Formato Abreviado (MHC-SF).	47
3.6.3. Módulo de Bienestar de la Encuesta Social Europea (ESS)	47
3.7. Bienestar Social en la Actualidad	47
Capítulo IV Metodología	49

4.1.Enunciado de las Hipótesis	49
4.1.1.Hipótesis General	49
4.1.2.Hipótesis Específicas	49
4.2.Operacionalización de Variables y Escalas de Medición	50
4.2.1.Variable 1: Cinismo Político	50
4.2.2.Variable 2: Bienestar Social	50
4.3.Tipo y Diseño de la Investigación	51
4.3.1.Tipo de Investigación	51
4.3.2.Diseño de Investigación	51
4.4.Ámbito de la Investigación	52
4.5.Unidad de Estudio, Población y Muestra	53
4.5.1.Unidad de Estudio.	53
4.5.2.Población	53
4.5.3.Muestra	54
4.6.Procedimientos, Técnicas e Instrumentos de Recolección de Datos	54
4.6.1.Procedimientos	54
4.6.2.Técnicas	54
4.6.3.Instrumentos	55
Capítulo V Resultados	57
5.1.El Trabajo de Campo	57
5.2.Diseño de Presentación de Resultados	57
5.3. Los Resultados	59
5.3.1.Variable: Cinismo Político	59

5.3.2.Variable: Bienestar Social	66
5.3.3.Variable Cinismo Político y Bienestar Social	72
5.3.4.Comprobación de Hipótesis	73
5.3.5.Comprobación Primera Hipótesis Específica	74
5.3.6.Comprobación Segunda Hipótesis Específica	75
5.3.7.Comprobación Tercera Hipótesis Específica	76
5.3.8.Comprobación Hipótesis General	77
5.4.Discusión	78
Capítulo VI Conclusiones y Sugerencias	83
6.1.Conclusiones	83
6.2.Sugerencias	85
Referencias	87
Apéndices	98
Apéndice A	99
Apéndice B	101
Apéndice C	103
Apéndice D	105
Apéndice E	118
Apéndice F	120

Índice de Tablas

Tabla 1.	Operacionalización de la variable cinismo político	50
Tabla 2.	Operacionalización de la variable bienestar social	51
Tabla 3.	Niveles de cinismo político que presentan de los pobladores de la asociación de vivienda Albert Einstein del Distrito de Calana, Tacna 2022	59
Tabla 4.	Niveles de la dimensión desconfianza en el sistema político que presentan los pobladores de la asociación de vivienda Albert Einstein del Distrito de Calana, Tacna 2022	61
Tabla 5.	Niveles de la dimensión laxitud moral política que presentan los pobladores de la asociación de vivienda Albert Einstein del Distrito de Calana, Tacna 2022	62
Tabla 6.	Niveles de la dimensión corrupción del sistema político que presentan los pobladores de la asociación de vivienda Albert Einstein del Distrito de Calana, Tacna 2022	63
Tabla 7.	Niveles de la dimensión ineficacia del sistema político que presentan los pobladores de la asociación de vivienda Albert Einstein del Distrito de Calana, Tacna 2022	64
Tabla 8.	Niveles de la dimensión posibilidad de cambio del sistema político que presentan los pobladores de la asociación de vivienda Albert Einstein del Distrito de Calana, Tacna 2022	65
Tabla 9.	Niveles de bienestar social que presentan los pobladores de la asociación de vivienda Albert Einstein del Distrito de Calana, Tacna 2022	66
Tabla 10.	Niveles de la dimensión integración social que presentan los pobladores de la asociación de vivienda Albert Einstein del Distrito de Calana, Tacna 2022	67
Tabla 11.	Niveles de la dimensión aceptación social que presentan los	68

	pobladores de la asociación de vivienda Albert Einstein del Distrito de Calana, Tacna 2022	
Tabla 12.	Niveles de la dimensión contribución social que presentan los pobladores de la asociación de vivienda Albert Einstein del Distrito de Calana, Tacna 2022	69
Tabla 13.	Niveles de la dimensión actualización social que presentan los pobladores de la asociación de vivienda Albert Einstein del Distrito de Calana, Tacna 2022	70
Tabla 14.	Niveles de la dimensión coherencia social que presentan los pobladores de la asociación de vivienda Albert Einstein del Distrito de Calana, Tacna 2022	71
Tabla 15.	Relación entre cinismo político y bienestar social en pobladores de la asociación de vivienda Albert Einstein del Distrito de Calana, Tacna 2022	72
Tabla 16.	Prueba de normalidad según el estadístico de Kolmogorov-Smirnov para la muestra	73
Tabla 17.	Prueba estadística no paramétrica Chi Cuadrado de bondad de ajuste para la variable cinismo político	74
Tabla 18.	Prueba estadística no paramétrica Chi Cuadrado de bondad de ajuste para la variable bienestar social	75
Tabla 19.	Grado y tipo de relación entre cinismo y bienestar social en pobladores de la asociación de vivienda Albert Einstein del Distrito de Calana, Tacna 2022	76
Tabla 20.	Relación significativa entre cinismo político y bienestar social en pobladores de la asociación de vivienda Albert Einstein del Distrito de Calana, Tacna 2022	77

Índice de Figuras

Figura 1.	Diseño no experimental de la investigación	52
Figura 2.	Niveles de Cinismo Político que Presentan los Pobladores de la Asociación de Vivienda Albert Einstein del Distrito de Calana, Tacna 2022	59
Figura 3.	Niveles de la Dimensión Desconfianza en el Sistema Político que Presentan los Pobladores de la Asociación de Vivienda Albert Einstein del Distrito de Calana, Tacna 2022	61
Figura 4.	Niveles de la Dimensión Laxitud Moral Política que Presentan los Pobladores de la Asociación de Vivienda Albert Einstein del Distrito de Calana, Tacna 2022	62
Figura 5.	Niveles de la Dimensión Corrupción del Sistema Político que Presentan los Pobladores de la Asociación de Vivienda Albert Einstein del Distrito de Calana, Tacna 2022	63
Figura 6.	Niveles de la Dimensión Ineficacia del Sistema Político que Presentan los Pobladores de la Asociación de Vivienda Albert Einstein del Distrito de Calana, Tacna 2022	64
Figura 7.	Niveles de la dimensión Posibilidad de Cambio del Sistema Político que Presentan los Pobladores de la Asociación de Vivienda Albert Einstein del Distrito de Calana, Tacna 2022	65
Figura 8.	Niveles de Bienestar Social que Presentan los Pobladores de la Asociación de Vivienda Albert Einstein del Distrito de Calana, Tacna 2022	66
Figura 9.	Niveles de la Dimensión Integración Social que Presentan los Pobladores de la Asociación de Vivienda Albert Einstein del Distrito de Calana, Tacna 2022	67
Figura 10.	Niveles de la Dimensión Aceptación Social que Presentan los Pobladores de la Asociación de Vivienda Albert Einstein del	68

	Distrito de Calana, Tacna 2022	
Figura 11.	Niveles de la Dimensión Contribución Social que Presentan los Pobladores de la Asociación de Vivienda Albert Einstein del Distrito de Calana, Tacna 2022	69
Figura 12.	Niveles de la Dimensión Actualización Social que Presentan los Pobladores de la Asociación de Vivienda Albert Einstein del Distrito de Calana, Tacna 2022	70
Figura 13.	Niveles de la Dimensión Coherencia Social que Presentan los Pobladores de la Asociación de Vivienda Albert Einstein del Distrito de Calana, Tacna 2022	71

Resumen

La presente investigación consistió en establecer la relación entre cinismo político y bienestar social en los pobladores de la Asociación de vivienda Albert Einstein del Distrito de Calana, Tacna 2022., Se trató de una investigación de tipo básica cuantitativa de nivel descriptivo correlacional. La muestra estuvo conformada por 80 pobladores de la Asociación de Vivienda Alberth Einstein. Se aplicó la Escala de Cinismo Político de 16 ítems creada por Janos et al., y la Escala de Bienestar Social de 33 ítems creada por Keyes. Los resultados demuestran la prevalencia de un nivel medio para ambas variables y que no existe una correlación significativa entre ambas variables, llegando a la conclusión de que no existe relación entre el cinismo político y el bienestar social

Palabras clave: Bienestar social, cinismo político, contribución social, desconfianza política, laxitud moral.

Abstract

The present investigation consisted of establishing the relationship between political cynicism and social well-being in the residents of the Albert Einstein and Los Olivos housing associations of the Calana District, Tacna 2022., It is a basic quantitative investigation of a descriptive correlational level. The sample consisted of r 80 residents of the Alberth Einstein Housing Association. The 16-item Political Cynicism Scale created by Janos et al. and the 33-item Social Well-Being Scale created by Keyes. The results show the prevalence of a medium level for both variables and that there is no significant evaluation between both variables, reaching the conclusion that there is no relationship between political cynicism and social well-being.

Keywords: Moral laxity, political cynicism, political mistrust, social contribution, social welfare.

Introducción

En el estudio de la sociedad contemporánea, el análisis de las actitudes políticas y su impacto en el bienestar social ha ganado considerable atención. El cinismo político, entendido como una actitud de desconfianza y escepticismo hacia las instituciones y procesos políticos, ha surgido como un fenómeno relevante en el panorama político actual. Al mismo tiempo, el bienestar social, que abarca diversos aspectos de la calidad de vida de los individuos y su satisfacción con las condiciones en las que viven, se establece como un indicador clave para medir el éxito y la cohesión de una sociedad.

La interacción entre el cinismo político y el bienestar social ha sido objeto de exploración en diversos estudios, ya que ambos conceptos tienen el potencial de influenciarse mutuamente de manera significativa. Un alto nivel de cinismo político podría llevar a una menor participación cívica y a la disminución de la confianza en las instituciones, lo que a su vez podría afectar el bienestar social al generar una sensación de alienación y descontento. Por otro lado, un bajo nivel de bienestar social podría aumentar los sentimientos de desconfianza y cinismo hacia el sistema político y sus actores.

El Capítulo I contiene el planteamiento del problema, que explica por qué se llevó a cabo la investigación actual. Divide el problema en categorías como la determinación del problema, la formulación del problema, la justificación de la investigación, los antecedentes del estudio y las definiciones básicas.

El Capítulo II examina el fundamento teórico científico de la variable cinismo político, que incluye una revisión teórica específica.

El Capítulo III también aborda la base teórica científica de la variable bienestar social, incluyendo una revisión teórica específica.

El Capítulo IV abarca todas las metodologías utilizadas, incluido el enunciado de las hipótesis, la operacionalización de variables, las escalas de medición, el tipo y diseño de la investigación, el ámbito de la investigación, la unidad de estudio, la

población y la muestra, así como las técnicas e instrumentos utilizados para recopilar datos.

Después, el Capítulo V contiene los resultados, que incluye el trabajo de campo, los hallazgos, el análisis e interpretación de los hallazgos, la comprobación de las hipótesis y la discusión.

Finalmente, las conclusiones, recomendaciones, referencias y anexos se encuentran en el capítulo VI.

A través de este estudio, se busca no solo expandir el conocimiento teórico sobre el cinismo político y el bienestar social, sino también proporcionar información que podría ser útil para formuladores de políticas y líderes sociales en la búsqueda de estrategias que fomenten una mayor participación cívica y un aumento del bienestar en la población. En última instancia, al comprender mejor esta relación, podríamos estar mejor preparados para abordar los desafíos políticos y sociales que enfrentamos en la actualidad.

Capítulo I

El Problema

1.1. Determinación del Problema

Durante la última década dentro del contexto latinoamericano, el nivel de integración social y de confianza está disminuyendo constantemente en el entorno sociopolítico; así también, este fenómeno está acompañado de una baja confianza en las instituciones gubernamentales, elevados índices de corrupción, notorios niveles de desigualdad y pobreza que, a pesar de todo, acontecen en un entorno donde las expectativas para el sistema político son elevadas.

La desconfianza hacia las élites poderosas y la insatisfacción con los sistemas políticos y las instituciones gubernamentales son fenómenos tanto regionales como globales. (Zovatto, 2018).

Los latinoamericanos han expresado su descontento con los partidos políticos, aunque este descontento no se ha traducido en una alta tasa de ausentismo electoral. Sin embargo, según el Programa de las Naciones Unidas para el Desarrollo, en la mayoría de los países de la región las elecciones se han mantenido prácticamente sin cambios durante la última década y son iguales o superiores a las de otras regiones del mundo, con excepción de Europa Occidental. (PNUD, 2010).

En Perú, desde el año 2006, el Programa de las Naciones Unidas en una encuesta observó que la democracia y la política en el Perú tenían mayor relevancia y beneficios tangibles para las personas que se ubicaban en niveles socioeconómicos altos, que contaban con estudios superiores. De igual manera existía un porcentaje relevante de ciudadanos que cuestionaban el orden político y a los órganos del estado (PNUD, 2006)

Actualmente, de acuerdo con una encuesta realizada por IPSOS en mayo del 2022, un 76% de las personas abarcadas consideran que los ministros y funcionarios nombrados por el expresidente Pedro Castillo, no son personas honestas ni capacitadas y un 72% desaprueba la gestión del actual presidente de la república. Esos índices denotan el descontento y la presencia de desconfianza de los personajes políticos actuales, de igual manera una percepción de ineficiencia política por parte de estos.

Los resultados muestran la presencia de un desagrado por las entidades políticas que se ven reflejadas en su bienestar para sí mismos y de manera social, el sentimiento de pertenencia a una comunidad que puede permitir o que no realiza acciones con respecto a la corrupción, puede estar asociado a la contribución social. Esto podría interpretarse como que los miembros del grupo pueden sentir que no son contribuyentes importantes para la sociedad ya que perciben a su grupo en particular como corrupto y fracasado. (Arellano, 2011).

La Organización Mundial de la Salud (OMS, 1948), conceptualiza la salud como “un estado completo de bienestar físico, psíquico y social y no la mera ausencia de enfermedad o minusvalía”. En la primera reunión oficial, que realiza en Ottawa, se agrega a esta definición que: “La salud es, además, un recurso de la vida cotidiana, no el objetivo de la vida. Es un concepto positivo que subraya los recursos sociales y personales, así como las capacidades físicas”.

En ese entender el bienestar psicológico es un estado encaminado a producir equilibrio en el mundo interior de la persona, y el bienestar social, desde un ángulo diferente, es el grado en el que un individuo percibe el entorno social y cultural como favorable o satisfactorio. (Lamas & Atúncar, 2018). Y debido a que puede afectar la estabilidad psicológica, la satisfacción de necesidades y/o el desarrollo personal de maneras tanto positivas como negativas, el entorno social y el bienestar general de las personas son cruciales.

El bienestar social expresa en gran medida, cómo es que el contexto sociocultural, en el cual el sujeto se ve envuelto en su desarrollo, es de igual manera

percibido como un entorno con cualidades que brindan manutención y satisfacción. Keyes indica que tener una red de interacciones sociales fuerte, de apoyo e íntima puede dar a las personas esperanza y confianza en el futuro y conducir a personas mentalmente más sanas porque las personas sanas confían en los demás y en la sociedad como fuentes de bienestar. (Keyes, 1998).

Según encuesta del Instituto de Sondeos de Opinión Pública (IPSOS) de junio de 2022, los temas de preocupación y priorización para la población peruana son la lucha contra la delincuencia/ inseguridad ciudadana (51%), lucha contra la corrupción (38%), generación de empleo (36%), aumento del costo de vida (30%), reducción de la pobreza (30%), resolver conflictos sociales (13%), etc. Estos porcentajes miden cómo se percibe la realidad, como deben actuar las entidades gobernantes con respecto a ello y, a la vez, el grado de satisfacción que se tiene con estas. Por otro lado, en diversas ocasiones se aprecian revueltas o quejas por parte de la ciudadanía, expresando su malestar percibido ante lo que acontece. Esto demuestra además cómo el bienestar social es una métrica crucial para medir el grado de satisfacción o insatisfacción y sus atributos en relación con cómo se percibe que funciona la sociedad y cómo se relaciona con ella.

Dado que la relación entre gobernados y gobernantes se ha ido deteriorando constantemente con el tiempo, es importante preocuparse por el grado en que la gente denigra a los políticos y a la política, así como el grado en que estos términos representan algo perjudicial en lugar de beneficioso para una sociedad. La percepción de temas como el gobierno empresarial, el valor de los empresarios en la política, la corrupción del político profesional, etc. No resultan atractivos para ciertos grupos de la sociedad que ven con desagrado y desconfianza a los sujetos electos para dirigir comunidades o el país, siendo esto motivo de un malestar que puede desencadenar en un colectivo. Este fenómeno puede evidenciarse como influye y como puede generar apatía, desinterés, malestar en una comunidad siendo estos factores que no contribuyen a un bienestar social.

Debido a esto es que se plantea buscar una relación del cinismo político y el bienestar social, dos variables con las que se pretende comprender el comportamiento de los ciudadanos en estos tiempos de incertidumbre y malestar político.

1.2. Formulación del Problema

1.2.1. Interrogante General

¿Existe relación entre cinismo político y bienestar social en los pobladores de la asociación de vivienda Albert Einstein del Distrito de Calana, Tacna 2022?

1.2.2. Interrogantes Específicas

¿Cuál es el nivel predominante de presencia de cinismo político en los pobladores de la asociación de vivienda Albert Einstein del Distrito de Calana, Tacna 2022?

¿Cuál es el nivel predominante de bienestar social en los pobladores de la asociación de vivienda Albert Einstein del Distrito de Calana, Tacna 2022?

¿Cuál es el grado y tipo de relación entre cinismo político y bienestar social en los pobladores de la asociación de vivienda Albert Einstein del Distrito de Calana, Tacna 2022?

1.3. Justificación de la Investigación

Este estudio tuvo como objetivo demostrar la importancia de la política en la realidad social desde el punto de vista de la psicología social en los miembros de la comunidad, midiéndose a través de instrumentos que permitieron apreciar con objetividad la situación actual de las personas con respecto a la situación sociopolítica vivida durante esta última etapa en el Perú.

Como justificación teórica se busca la confirmación y ampliación de la teoría

existente, aplicada al contexto peruano tacneño, buscando generar el desarrollo de un nuevo argumento del constructo de bienestar social. Debido a que esta variable que ha sido poco estudiada dentro de la región podrá brindar un marco conceptual nuevo para futuras investigaciones.

Tuvo como valor práctico la opción de sacar a la luz problemas no antes apreciados, de una forma objetiva y con estos en un futuro quizá se puedan crear bases para una mejora dentro del desarrollo político del país, buscando generar una mejora en el bienestar de las personas y aliviando la relación estado-persona.

1.4. Objetivos de la Investigación

1.4.1. Objetivo General

Establecer la relación entre cinismo político y bienestar social en los pobladores de la asociación de vivienda Albert Einstein del Distrito de Calana, Tacna 2022.

1.4.2. Objetivos Específicos

Determinar el nivel predominante de presencia de cinismo político en los pobladores de la asociación de vivienda Albert Einstein del Distrito de Calana, Tacna 2022.

Determinar el nivel predominante de bienestar social en los pobladores de la asociación de vivienda Albert Einstein del Distrito de Calana, Tacna 2022.

Determinar el grado y tipo de relación entre cinismo político y bienestar social en los pobladores de la asociación de vivienda Albert Einstein del Distrito de Calana, Tacna 2022.

1.5. Antecedentes de Estudio

1.5.1. Antecedentes Internacionales

En la investigación efectuada por Chávez y Valdez (2018): *Participación política y bienestar social; un modelo predictivo con jóvenes mexicanos*, realizada en la Universidad Nacional Autónoma de México, tuvo como objetivo proponer un modelo predictivo para la participación política y el bienestar social con jóvenes universitarios del área metropolitana; la muestra estuvo conformada por 307 estudiantes universitarios, a quienes se aplicó los siguientes instrumentos: Escala de participación política de García y Barragan para evaluar la disposición a votar que tienen las personas; Escala de Bienestar Social por Keyes, adaptada por Blanco y Díaz, para el bienestar social de las personas; Escala de Interés Político por Brussino, Medrano, Sorribas y Rabbia para evaluar el interés de las personas en la política; Escala de Autoritarismo de Derecha diseñada por Weber y Federico para evaluar; y la Escala de eficacia política global diseñada por Niemi, Craig y Mattei y adaptada por Brussino, Medrano, Sorribas y Rabbia. Los análisis correlacionales demostraron correlaciones significativas entre las variables participación política, bienestar social interés político, autoritarismo de derecha y eficacia política global. En conclusión, se observó un modelo predictivo en el que las siguientes variables predijeron el bienestar social: eficacia política general, participación política comunitaria, autoritarismo de derecha, violencia física y daño a la propiedad privada; y eficacia política general, interés político, autoritarismo de derecha, aceptación social, actualización social y contribución social.

Asimismo, Alonso y Brussino en (2020) realizaron la investigación, *El malestar social en la democracia: alienación política, clima socioemocional y legitimidad*, realizada para la Universidad Nacional de Córdoba y Conicet (Argentina). Se administró a una muestra de 450 cordobeses un autoinforme de clima emocional de Paez, para medir la percepción del clima socioemocional; Escala de McClosky y

Schaar para medir la percepción de anomia; Escala de Cinismo político que mide las actitudes cínicas de las personas hacia los políticos y su rol; la Escala de Niemi que evalúa la eficacia política interna; Instrumento que mide la percepción de la honestidad y de desempeño; Se recuperaron tres indicadores aplicados por Vargas Cullell, Rosero-Bixby y Seligson, que evalúan confianza social, cohesión social y modelos de rol; Escala de RWA para evaluar el autoritarismo del ala Derechas; Orientación a la Dominancia Social (SDO) evalúa dominancia social y oposición a la igualdad; Instrumento de auto posicionamiento ideológico; Instrumento para identificar a quienes habían votado en la segunda vuelta; Instrumento de justificación del sistema político argentino que evalúa en qué medida las personas justifican el sistema político democrático; e Indicador que analiza la preferencia por la democracia, junto con el rechazo a formas autoritarias de gobierno. Los resultados revelaron una situación acorde con una cultura política marcada por la alienación: altos niveles de cinismo político y anomia, bajos niveles de confianza política, eficacia política e integración social, y un balance negativo del clima social. Además, la evaluación del clima social fue predicha significativamente por características asociadas con el voto, la alienación política y las dimensiones ideológicas. Por último, los sentimientos generales sobre la legitimidad del sistema político actual y la democracia fueron predichos de manera diferente por el clima social.

En la investigación de Arancibia et al. (2021) denominada: *Indicadores de salud y bienestar social en pobladores inmigrante y chilena: un estudio comparativo*, para la Universidad de Valparaíso (Chile), tuvo como objetivo valorar y determinar diferencias de medias los indicadores de salud (SF-12) y de bienestar social entre chilenos e inmigrantes residentes en Chile, se tuvo una muestra de 155 chilenos, 166 colombianos, 180 venezolanos y 154 peruanos. Se utilizó la Escala de salud física y mental (SF-12) para medir el nivel de salud de los participantes; la Escala de bienestar social para medir el bienestar de los participantes; el Cuestionario de inmigrantes para medir la percepción de la discriminación; la Escala para medir la identidad social para medir la identificación endogrupal; la medida de intimidad intergrupala propuesta por Turner y

Feddes para medir el grado de cercanía o lejanía intergrupal percibida de los participantes; La medida propuesta por Navas para medir el grado de enriquecimiento cultural; y finalmente la medida de ítem único propuesta por Wold para evaluar los sentimientos de felicidad y soledad. La hipótesis del estudio fue que los inmigrantes deberían tener mejor salud y bienestar social que los chilenos. Todas las variables tenían relaciones sustanciales, según el análisis correlacional. En conclusión, la teoría sugerida se refuta por el hecho de que los chilenos exhiben métricas de salud y bienestar social que son iguales o inferiores a las de los inmigrantes.

1.5.2. Antecedentes Nacionales

La investigación efectuada por Cochachin (2021): *Bienestar psicológico y bienestar social en estudiantes de la carrera de psicología de una universidad privada de Lima, en el año 2021*, para la Universidad Privada del Norte, su objetivo principal fue determinar la relación entre bienestar psicológico y bienestar social, teniendo una muestra de 206 estudiantes universitarios a los cuales; el bienestar psicológico de los participantes se evaluó mediante la Escala de Bienestar Psicológico, mientras que su bienestar social y su salud social se evaluaron mediante la Escala de Bienestar Social. Los resultados indicaron que ni el bienestar psicológico ni las categorías de bienestar social ($p > .05$) ni el bienestar psicológico y el bienestar social ($p = .160 > .05$) estaban correlacionados significativamente. El bienestar psicológico de la muestra de estudio no estaba relacionado con el bienestar social o era independiente de él.

Chirinos (2021) desarrolló la investigación denominada: *Relaciones entre la Ideología Política, el Cinismo Político, la Actividad Política en Internet, y la Participación Política Convencional y No Convencional*, realizado en la Pontificia Universidad Católica del Perú, cuyo objetivo fue determinar la relación entre el cinismo político, participación política convencional y no convencional, índice de conexión a internet, actividad política en internet e ideología política medida por el autoritarismo de derecha y la orientación hacia la dominancia social.; para ello aplicó a una muestra

de 218 estudiantes los siguientes instrumentos: la Escala Abreviada de Autoritarismo de Derecha para evaluar el autoritarismo de derecha; el Índice de Conexión a Internet para medir la frecuencia con la que los participantes se conectan a Internet; la Escala de Orientación de Dominio Social para medir su dominio social; la Escala de Participación Política Convencional para medir la participación política convencional; la Escala de Participación Política No Convencional para medir la participación política no convencional; la Escala de Cinismo Político para medir el cinismo político; y el Cuestionario de Actividad Política en Internet para medir la actividad política en Internet. El IC y la edad no se relacionaron con las variables del estudio; sin embargo, hubo relación extremadamente sustanciales y moderadas entre el CPP y el API y el NCPP. Ninguno de los factores del estudio difiere en función del sexo de una persona. El modelo genérico sugerido demuestra cómo la SDO, el CP y el API afectan al CPP y al NCPP.

Tintaya (2021) realizó la investigación *Factores Psicosociales asociados a la participación política no convencional en una muestra de jóvenes ciudadanos en Lima, Perú*, realizada por medio virtual a través de encuestas a 132 jóvenes en la ciudad de Lima, con el propósito de analizar las relaciones entre las variables socio-cognitivas, emocionales y actitudinales asociadas a la participación política en jóvenes, a través de análisis correlacionales. Se utilizaron como instrumentos la Escala de Cinismo Político (Janos, 2018), la Escala de Eficacia Política Interna y Externa (Niemi, Craig & Mattei, 1991) y se obtuvo como resultado que existían dos motivaciones de participación para estudiantes, como modo de contención al actuar político de los representantes y en la expresión cívica altamente influenciada por el cinismo político, eficacia e interés político.

1.5.3. Antecedentes Regionales

En la investigación realizada por Quenta (2018) denominada *La religiosidad y el bienestar psicológico en católicos pertenecientes a las parroquias del distrito de Tacna, 2018*, realizada en la Universidad Privada de Tacna, para obtener la licenciatura de psicología, el objetivo fue establecer la relación de la religiosidad y el bienestar psicológico de católicos adscritos a las parroquias del distrito de Tacna, para ello se aplicó a una muestra de 169 participantes, la Escala BIEPS-A de María Casullo para evaluar el bienestar psicológico autopercebido; y la Escala de prácticas religiosas. En cuanto a los resultados, observa que el 59,8% de los católicos examinados presentaron un alto grado de bienestar psicológico y el 86,4% un alto nivel de religiosidad. Además, mediante la prueba estadística de correlación de Spearman, se efectuó el análisis correspondiente para determinar la asociación significativa entre ambas variables. Los resultados arrojaron un valor p de $(0,027) < 0,05$, lo que indica que el bienestar psicológico aumenta con la religiosidad. El estudio permitió concluir que, en el año 2018, existe una relación entre la salud psicológica de los fieles de confesión católica residentes en el distrito de Tacna y su nivel de religiosidad.

Huanca (2019) en su investigación titulada *Relación entre las condiciones de beneficio penitenciario de visita íntima, molestias en prisión y estrés percibido en el bienestar psicológico en las internas del establecimiento penal San Antonio de Pocollay, Tacna 2017*, realizada en la Universidad Privada de Tacna, para la obtención el grado de doctor de Derecho, su finalidad fue determinar la influencia del beneficio penitenciario de la visita íntima en el bienestar psicológico de las internas del Establecimiento Penitenciario de Mujeres de Tacna, se aplicó a una muestra de 127 de participantes los siguientes instrumentos, Condiciones de la visita íntima para medir esta variable; la Escala molestias en prisión; Estrés percibido para medir el nivel de estrés percibido en las participantes; Bienestar psicológico para medir el nivel de bienestar psicológico. Los resultados muestran que la salud psicológica de las reclusas se ve directamente afectada por el uso del beneficio penal del contacto íntimo. Este

hallazgo sugiere que las reclusas pueden tener mayores niveles de bienestar psicológico cuanto mayor sea el beneficio que reciben. De manera similar, la variable Bienestar Psicológico mostró que el 17,5% y el 27,5% de las reclusas que se benefician de las visitas íntimas se encuentran en los niveles Muy Alto y Alto, respectivamente. Sin embargo, se encontró que el 38,5% de las reclusas de la muestra se encuentran en el nivel Bastante en cuanto a las molestias que padecen durante su encarcelamiento. Las “molestias” más significativas que enfrentan las reclusas incluyen el ruido (51%), el hacinamiento (72,9%), los horarios (66,7%) y las presiones (55,2%). Por último, se encontró que las reclusas que no reciben visitas íntimas presentan niveles más altos de estrés en la categoría Muy Alto que las que sí las reciben (13,5% y 4,2%, respectivamente). El porcentaje de reclusas en la categoría Alto que no utilizan el beneficio de las visitas íntimas también es mayor que el de las que sí lo hacen (26% y 6,3%, respectivamente).

En la investigación efectuada por Uribe (2019) denominada *Relación entre los medios de comunicación local y nacional con las actitudes políticas de la población del distrito de Tacna en el año 2016*, realizada en la Universidad Nacional Jorge Basadre Grohmann, para obtener la licenciatura en ciencias de la comunicación, especialidad de periodismo y relaciones públicas, el objetivo fue determinar la relación significativa entre los medios de comunicación local y nacional con las actitudes política de distrito de Tacna, para ello aplico a una muestra de 382 participantes, un único instrumento en relación a información general, medios de comunicación y actitudes políticas. Según la investigación, mientras los medios de comunicación mantengan una estrecha relación con factores profundamente arraigados y formadores de actitudes, no tendrán un gran impacto en las actitudes políticas de los ciudadanos, que se basan en costumbres y valores. Una tendencia notable en los asuntos políticos es la neutralidad, que puede verse como un signo de indiferencia y falta de interés en la política.

1.6. Definiciones Básicas

1.6.1. Aceptación Social

La aceptabilidad social es la forma en que la sociedad ve a una persona en función de sus rasgos y carácter. Las personas socialmente aceptadas tienen una visión positiva de la naturaleza humana, confían en los demás, creen que los demás pueden ser compasivos y se sienten a gusto con su alrededor. (Keyes, 1998).

1.6.2. Actualización Social

La evaluación del potencial y la dirección de la sociedad se conoce como actualización social. Es la convicción de que la sociedad está cambiando y de que los individuos están alcanzando su máximo potencial. Como piensan que ellos y otros como ellos pueden beneficiarse del progreso de la sociedad, las personas socialmente actualizadas tienen una visión positiva de su condición actual y de su futuro. (Keyes,1998).

1.6.3. Bienestar Social

La evaluación de las condiciones sociales y del funcionamiento interno se conoce como bienestar social. (Keyes,1998).

1.6.4. Cinismo Político

El cinismo político es la desconfianza hacia sus gobernantes y su manejo del sistema normativo; exponiéndose las deficiencias del sistema político. (Beramendi & Zubieta, 2014).

1.6.5. Coherencia Social

La percepción de la estructura, la calidad y funcionamiento del mundo social, que abarca el deseo de conocer y comprender el mundo, se conoce como coherencia social. (Keyes, 1998).

1.6.6. Contribución Social

Es la valoración del propio valor social, que comprende la creencia de que uno es un miembro importante de la sociedad y tiene algo que aportar al mundo que vale la pena. En este sentido, la contribución social se refleja en la percepción que tiene un individuo de que sus acciones son apreciadas por la sociedad y contribuyen al bien común. (Keyes, 1998)

1.6.7. Corrupción Política

La violación de una norma por parte de un individuo que cumple una función pública con el fin de obtener un beneficio, ya sea personal o de una persona colectiva, social o institucional, se conoce como corrupción política. (Soriano, 2011).

1.6.8. Desconfianza Política

Desconfianza política es el grado de afecto negativo hacia el gobierno y es una declaración de la creencia de que el gobierno no está funcionando y produciendo resultados de acuerdo con las expectativas individuales (Miller, 1974).

1.6.9. Ineficacia Política

Ineficacia política se entiende como la percepción de un funcionamiento deficiente del sistema político y de los resultados insatisfactorios que este genera (Janos et al., 2018).

1.6.10. Integración Social

La integración social es el grado en que los individuos comparten rasgos con quienes componen su realidad social y sienten un sentido de pertenencia a sus grupos y a la sociedad. (Keyes, 1998).

1.6.11. Laxitud Moral

Laxitud moral política hace referencia a un sistema de creencias y actitudes de la ciudadanía que normaliza y acepta conductas deshonestas y prácticas corruptas ejercidas por actores políticos y autoridades (Espinosa et al., 2022).

1.6.12. Posibilidad de Cambio del Sistema Político

Se refiere a la creencia de que la participación ciudadana puede generar cambios en un sistema político. (Janos et al., 2018).

Capítulo II

Fundamento Teórico Científico de la Variable Cinismo Político

2.1. Cinismo

Antes de aclarar el significado de cinismo político, es necesaria la exploración del concepto (es decir, cinismo hacia la sociedad y sus miembros). Históricamente, el término cinismo proviene de una escuela filosófica helenística famosa por criticar la sociedad griega antigua. Al ridiculizar públicamente a cualquiera que pareciera pomposo, materialista o pretencioso, sostenían un espejo ante la sociedad, con la esperanza de provocar un cambio en ella (Pattyn et al., 2012). Contemporáneamente, el cinismo tiene una connotación diferente, más negativa. Según el Oxford English Dictionary, un cínico es alguien que muestra una tendencia a dudar de la autenticidad o bondad de las motivaciones y comportamientos humanos; generalmente lo hace burlándose de los demás y señalando defectos. Como tal, la visión de los cínicos contemporáneos sobre la naturaleza humana es abiertamente negativa, ya que cuestionan el desinterés de cualquier acción humana. Por lo tanto, parece que los cínicos contemporáneos comparten las críticas de los antiguos a su sociedad. Sin embargo, los antiguos cínicos estaban motivados por una ideología basada en la virtud que desaprobaba los estándares y objetivos sociales defectuosos, mientras que las objeciones de la mayoría de los cínicos modernos surgen de una profunda desconfianza en la naturaleza humana.

En la literatura psicológica, el cinismo (social) a menudo se considera una variable de personalidad, que fue introducida originalmente por la escala de hostilidad de Cook y Medley en 1954 (Everson et al., 2020), una subescala del Inventario de personalidad multifásica de Minnesota. El cinismo también se ha considerado un componente del autoritarismo (por ejemplo, Adorno et al., 1950, citado en Pattyn et al.,

2012), y se incluyó como una subescala en la Escala de Filosofías de la Naturaleza Humana de Wrightsman en 1974 (Bowhay, 2013).

Se ha demostrado que una actitud cínica está significativamente relacionada con variables de gran importancia psicológica, como menor satisfacción con la vida, mayor vulnerabilidad al suicidio, mayores niveles de soledad y locus de control externo (Lai et al., 2007, Lam et al., 2010, Neto, 2006, Singelis et al., 2003, citado en Pattyn et al., 2012).

2.2. Cinismo Político

En la década de 1950 y principios de la de 1960, se descubrió que el público era relativamente eficaz y confiaba en el gobierno (Nie et al., 1976). La confianza del público en el gobierno desde entonces ha estado en declive prolongado a pesar de un repunte temporal en la década de 1980. Paralelamente, según Macedo (2005), las últimas dos o tres décadas también fueron testigos de una tendencia a la disminución de la participación política, que a menudo se denomina espiral de desafección y ha generado una gran cantidad de estudios académicos.

Muchas personas comparten una desconfianza de larga data hacia los líderes políticos y su manejo del sistema regulatorio, lo que puede contribuir a la aparición de un fenómeno conocido como cinismo político. (Beramendi & Zubieta, 2014).

Miller (1974, citado en Fu et al., 2011) explicó que el cinismo se refiere al grado de afecto negativo hacia el gobierno y es una declaración de la creencia de que el gobierno no está funcionando ni produciendo productos de acuerdo con las expectativas individuales. El cinismo político revela un sentimiento de desconfianza en la política, políticos e instituciones gubernamentales por parte del público (Strama, 1998, citado en Janos et al., 2018). Ha sido igualmente definida como una falta de confianza en los sistemas políticos, encontrándose que los votantes cínicos creen que el sistema político y los gobiernos son corruptos y problemáticos, y que no se puede confiar en ellos. Cuanto más cínicos se vuelven los votantes, menos probable es que se

involucren en actividades políticas. En última instancia, pueden distanciarse de los procesos políticos (Pinkleton & Austin, 2004).

Agger et al. (1961) introdujeron en la literatura la noción más precisa de cinismo político. Según Fu et al. (2011), lo definieron como el grado en que los individuos denigran a los políticos y a la política y el grado en que estos términos representan algo negativo en lugar de algo positivo. Por lo tanto, la única diferencia entre los cínicos sociales y políticos es hasta qué punto generalizan sus opiniones pesimistas. Las opiniones de los cínicos políticos se limitan al ámbito político, mientras que los cínicos sociales dudan de las intenciones de casi todos los seres humanos.

La discusión anterior da fe de la naturaleza multifacética del cinismo político. Pinkleton y Austin (2004) aprovecharon el cinismo político preguntando a los encuestados si estaban de acuerdo o en desacuerdo con afirmaciones generales como: los políticos no tienen contacto con el mundo real y a los políticos solo les importan sus intereses especiales. El cinismo político se definía y medía típicamente como un rasgo psicológico estable de los individuos. En última instancia, el cinismo político se reduce a la falta de confianza en las instituciones políticas y los políticos en ejercicio (Cappella & Jamieson, 1996) Como resultado, el cinismo político también se conceptualiza como falta de confianza hacia la política y los políticos en este estudio.

La literatura existente revela la naturaleza compleja del cinismo político y su impacto en el proceso político. Miller (1974) argumenta que la insatisfacción con las políticas alternativas propuestas por dos de los principales partidos políticos conduce al cinismo. Lau y Erber (1990, citado en Fu et al., 2011) sugieren que el cinismo orientado a los problemas puede aplicarse a algunos votantes, pero puede no ser cierto para aquellos que básicamente desaprueban la forma en que los políticos en funciones manejan su trabajo. Es más probable que surja cinismo debido a la insatisfacción con el problema entre los votantes orientados al tema y el desacuerdo con los enfoques de los titulares entre los individuos orientados a los titulares. En otras palabras, el cinismo tiene diferentes antecedentes individuales.

Se puede pensar que el cinismo contiene tres elementos cruciales: (a) un sujeto; (b) una orientación, y (c) un objeto. En esencia, el cinismo es una actitud individual basada en la creencia sincera de que los políticos, las instituciones políticas y/o el sistema político en su conjunto son intrínsecamente malvados. Tiene componentes tanto cognitivos como afectivos. (Schyns et al., 2004)

2.2.1. Etimología del Cinismo Político.

Los estudiosos que buscan conceptualizar el cinismo a menudo se basan únicamente en las definiciones comunes de diccionario y establecen comparaciones vagas con constructos relacionados. El cinismo se ha utilizado como variable de análisis en la investigación cuantitativa sin un fundamento histórico robusto. Abordar una investigación etimológica del término es crucial, ya que ayuda a establecer distinciones esenciales en los diseños de investigación basados en encuestas. Este enfoque no solo rastrea la evolución del término, sino que también enriquece el análisis de los instrumentos de medición. Por lo tanto, un recuento histórico del cinismo tiene como objetivo exponer el origen de sus diversos componentes y, al mismo tiempo, establecer una base más sólida para diferenciar el concepto y definir su medición de manera operativa (Foley, 2015).

Desde una perspectiva histórica, el concepto de cinismo se origina principalmente con figuras como Antístenes y Diógenes de Sinope, vinculándose a las escuelas cínicas que prosperaron en la antigua Grecia y durante la Roma imperial. El vocablo "cinismo" deriva del término griego kynikós, que se traduce literalmente como "semejante a un perro". Esta peculiar analogía canina surge de los profundos elementos contraculturales de esta filosofía, la cual se manifestaba en el rechazo radical de las convenciones sociales y la defensa de un estilo de vida más natural y austero. Específicamente, los paralelismos con un perro se basaban en la percepción griega de los rasgos incivilizados y animalescos de Diógenes (Shea, 2010).

Los cínicos de la Antigüedad no se limitaban a albergar actitudes negativas hacia las instituciones o figuras políticas, sino que expresaban tales convicciones de manera extrema.

Mazella (2007) traza el origen griego del cinismo y examina cómo su uso se ha transformado históricamente. Aunque las antiguas manifestaciones griegas y romanas de la práctica cínica desaparecieron, las definiciones del término "cinismo" mantuvieron vínculos directos con sus raíces filosóficas durante los siglos XVI, XVII y XVIII. Sin embargo, a comienzos del siglo XIX, el significado de la palabra experimentó un cambio radical. Mazella identifica este proceso como la "vernacularización" del cinismo, indicando que el concepto se separó de sus fundamentos deontológicos (basados en el deber y la virtud). En su lugar, el cinismo adquirió una nueva interpretación que lo define como un estado de profunda desconfianza hacia los demás.

Según Endler (1997), la ansiedad se ha definido como estímulo, respuesta, impulso, motivador y atributo. Posteriormente, Cattell introdujo una diferenciación fundamental al distinguir la ansiedad como una experiencia emocional momentánea, denominada ansiedad-estado (A-estado), y la ansiedad como una disposición relativamente estable de la personalidad, conocida como ansiedad-rasgo (A-rasgo) (Cattell & Scheier, 1961). Diversos enfoques teóricos han intentado explicar el origen y la evolución de la ansiedad. Además, según Spielberger (2007), la preocupación se considera una respuesta emocional desagradable para prevenir lesiones.

2.3. Cinismo Político Según Janos, Espinoza y Pacheco

Cuando un número sustancial de individuos comparte una desconfianza hacia los gobernantes y su manejo del sistema normativo, esto puede conducir a un fenómeno conocido como cinismo político que persiste en el tiempo. (Beramendi & Zubieta, 2014, citado en Janos et al., 2018).

2.3.1. Dimensiones

2.3.1.1. Desconfianza en el Sistema Político. Desconfianza política es el grado de afecto negativo hacia el gobierno y es una declaración de la creencia de que el gobierno no está funcionando y produciendo resultados de acuerdo con las expectativas individuales (Miller, 1974). Según Janos et al. (2018), esta dimensión representa una generalizada idea de que el sistema no es confiable y difícil de cambiar.

2.3.1.2. Laxitud Moral Política. Laxitud moral política se refiere a las actitudes y creencias de la ciudadanía que legitiman o permiten conductas deshonestas y prácticas corruptas por parte de actores políticos y autoridades (Espinosa et al., 2022). Esta dimensión, según Janos et al. (2018), se refiere al deseo de preservar un sistema político e ineficientes políticos y corruptos, en la medida en que dichas acciones atienden a los intereses de una persona o grupo específico, sin considerar el impacto negativo o el perjuicio que estas prácticas políticas generan en diversos sectores de la sociedad.

2.3.1.3. Corrupción en el Sistema Político. Según Janos et al. (2018), esta dimensión ofrece una explicación más detallada de cómo es la corrupción en la política y en los políticos. Por otra parte, se refiere a la violación de una norma en el ejercicio de una función pública con el fin de tener un beneficio para uno mismo o colectivo, institucional o social. (Soriano, 2011).

2.3.1.4. Ineficacia del Sistema Político. Ineficacia política se entiende como la percepción ciudadana de un funcionamiento deficiente del sistema político y de los resultados insatisfactorios que este produce (Janos et al., 2018).

2.3.1.5. Posibilidad de Cambio del Sistema Político. Percepción de que es posible a través de la participación ciudadana introducir cambios en un sistema

político (Janos et al., 2018).

2.4. Cinismo Político Según Forey

Forey (2015) comparte con Schyns et al. (2004) la definición de cinismo político como la actitud de un individuo que consiste en una convicción profundamente arraigada de la maldad inherente de los políticos, instituciones y/o el sistema político en su conjunto.

2.4.1. Dimensiones

2.4.1.1. Inmoralidad Percibida. La mayoría de las investigaciones cuantitativas sobre el cinismo en la comunicación política han ignorado en gran medida esta dimensión fundamental. A pesar de que la etimología del término revela claramente un componente deontológico (basado en el deber y la moral), solo una minoría de investigadores lo ha examinado desde una óptica cuantitativa (Pattyn et al., 2012). De hecho, la historia etimológica del cinismo subraya que esta dimensión es un elemento central del concepto.

Esta perspectiva sugiere que el cinismo va más allá de las expectativas frustradas o la mera manifestación de actitudes negativas hacia los actores o procesos políticos. Retomando la genealogía propuesta por Mazella (2007), el cinismo puede interpretarse como un proceso de institucionalización surgido de la brecha temporal entre las instituciones y los principios originales que las crearon. El individuo cínico moraliza esta discrepancia, llegando a percibir los entornos institucionales como hipócritas, desalmados o desprovistos de las creencias que originalmente los inspiraron.

Un aspecto crucial del cinismo antiguo, con gran potencial teórico, es precisamente su dimensión moral. En las concepciones históricas, el cinismo no se

restringía a actitudes negativas derivadas de expectativas no cumplidas o la simple percepción de falta de fiabilidad política. Por el contrario, el cinismo era un desprecio moralizado y profundamente arraigado, cercano a la misantropía, que implicaba una forma de odio mucho más intensa (Foley, 2015).

No solo podría concebirse el cinismo como deontológico, sino que también podría indagar profundamente la intensidad de los puntos de vista. Los postulados moralistas tienen el potencial de proporcionar otra capa de explicación; además de las ya reveladoras estadísticas de confianza en el gobierno. Históricamente, los investigadores del cinismo han incorporado elementos que ayudan a comprender esta dimensión moral, como que si creen o no que los políticos están "torcidos" y si hacen lo "correcto" o no, pero estos elementos no hacen explícitamente la moralidad una dimensión de la investigación.

2.4.1.2. Incompetencia Percibida. Las escalas de Adriaansen et al. (2010) aíslan la incompetencia percibida como una dimensión importante del cinismo. De hecho, muchos académicos incluyen elementos que aprovechan las percepciones de los encuestados sobre la competencia de los políticos y las instituciones políticas. Los cínicos antiguos percibían a la clase dominante, y la sociedad en general, como profundamente incompetentes en el desempeño de sus trabajos y se burlaban de ellos en consecuencia. Actualmente, la mayor parte de la investigación cuantitativa se enfoca en evaluar las aptitudes de los políticos más allá de la simple toma de decisiones. Estos estudios contemporáneos no solo examinan la capacidad de los líderes políticos para decidir, sino que también analizan aspectos cruciales como la gestión financiera (Miller, 1974). Además, una parte importante de la literatura se centra en determinar el nivel de comprensión que los políticos tienen sobre los problemas que enfrenta la sociedad, la frecuencia con la que abordan temas de interés general y si presentan soluciones viables para ellos (Adriaansen et al., 2010).

La percepción sobre la eficacia con que los políticos desempeñan sus funciones constituye una de las formas más comunes mediante las cuales las personas expresan

un odio profundamente arraigado hacia las instituciones gubernamentales y los políticos. Mientras que la dimensión de moralidad intenta aprovechar la forma en que las personas perciben las motivaciones de los demás, la incompetencia percibida ayuda a evaluar si esas motivaciones se manifestaron o no en la incapacidad de realizar su trabajo como funcionario electo. Por lo tanto, la incompetencia constituye una medida útil de la inteligencia percibida y merece ser incluida como una dimensión del cinismo político (Foley, 2015).

2.4.1.3. *Interés Personal Percibido.* Una de las dimensiones más constantes dentro del estudio del cinismo político es la percepción de interés propio. Los individuos cínicos se muestran frecuentemente calculadores y desinteresados por el bienestar general de la sociedad, impulsados por la convicción de que los demás son, inherentemente, egoístas, calculadores y carecen de un altruismo auténtico (Chaloupka, 1999, citado en Foley, 2015). Aunque la visión minimalista de los propios cínicos podría etiquetarlos como egoístas, sus juicios morales hacia los funcionarios públicos y la sociedad en general se fundamentan en la creencia generalizada de que la motivación principal de los otros es la búsqueda de su propio beneficio.

En las investigaciones, las cuestiones que se plantean a los encuestados, rondan en las declaraciones como “los políticos pasan la mayor parte de su tiempo siendo reelegidos o reelegidos” (Agger et al., 1961) o expresiones más directas como “los políticos son principalmente egoístas”, (Adriaansen et al., 2010). Al trazar una distinción entre la inmoralidad percibida y el interés propio percibido, no se busca afirmar que las acciones inmorales no puedan surgir del interés personal, ni se sugiere que el interés propio sea intrínsecamente inmoral. La finalidad de esta diferencia analítica es proporcionar a los investigadores una herramienta más precisa para analizar cómo las expresiones de interés personal percibido se relacionan con las mediciones de la inmoralidad percibida. Aunque estos dos conceptos pueden estar correlacionados o incluso tener una relación causal, el objetivo fundamental de diferenciarlos es someter a prueba la supuesta conexión entre ellos (Foley, 2015).

2.4.1.4. Emoción Negativa. La forma en que se redactan los ítems que componen las tres dimensiones centrales del cinismo (el interés propio, la incompetencia percibida y la inmoralidad percibida) ejerce una influencia considerable en su medición. Tradicionalmente, el cinismo se ha definido por una actitud sumamente negativa dirigida hacia los demás, particularmente dentro de la esfera política (Chaloupka, 1999, citado en Foley, 2015). El cinismo más que una simple actitud negativa hacia un candidato o una institución, conlleva a un grado de desprecio expresado en la propia actitud proyectada.

Los ciudadanos pueden experimentar pensamientos y sentimientos cínicos sobre los políticos, instituciones y sistema político, en su conjunto (Schyns et al., 2004). El nivel de negatividad, más que constituir una dimensión explícita del cinismo político, evidencia la intensidad con la que se expresan las demás dimensiones.

Esta forma intensa de la negatividad, tiene sus raíces históricas, lo que otorga al cinismo una base conceptual más arraigada. El grado de desprecio expresado por el cinismo se vincula fuertemente con los cínicos antiguos como Diógenes para provocar la sensibilidad del público a través de sus discursos críticos y confrontacionales dirigidos contra los ciudadanos con fundamentos que critican con vehemencia a los políticos e instituciones políticas enteras. En este sentido, los cínicos normalmente se describen, no solo como individuos que tienen creencias negativas, sino que las expresaban de maneras explícita. Con el tiempo, el estudio actual del cinismo ha tendido a suavizar la carga negativa, al integrar la intensidad emocional dentro de otras dimensiones, reduciendo así la fuerza con que se concebía originalmente (Foley, 2015).

2.4.1.5. Falta de Confiabilidad Percibida. En algunas investigaciones del cinismo se ha aislado explícitamente la dimensión de falta de fiabilidad percibida (Adriaansen et al., 2010). La confiabilidad se ha incorporado a la definición de cinismo debido a que, históricamente, el cinismo se mezcló inicialmente con la desconfianza política. Sin embargo, la falta de fiabilidad debe ser excluida de la medición del

cinismo, ya que este concepto no figuraba en sus significados etimológicos iniciales ni constituye un componente auténtico del constructo del cinismo.

Según Foley (2015), la falta de confiabilidad se ha interpretado clásicamente como la acción de prometer más de lo que se puede entregar o la tendencia a mostrar mayor lealtad a quienes financiaron la campaña que al conjunto total de los votantes. Las expectativas no satisfechas por parte del electorado son el fundamento que sustenta esta dimensión. La dimensión de falta de confiabilidad se parece más a la desconfianza política, una condición necesaria pero no suficiente para el cinismo político. Se puede sentir que los políticos no son confiables por razones externas a su nivel de inteligencia. Del mismo modo, una persona es perfectamente capaz de sentir que se puede contar con un político para cumplir con la promesa política, pero también expresar cinismo hacia ellos o las instituciones políticas en las que operan.

Aunque la falta de confiabilidad percibida constituye una dimensión de utilidad para el análisis político, existe escasa o nula exploración profunda, tanto histórica como analítica, que respalde su inclusión como un componente esencial del cinismo político. De hecho, es posible que un ciudadano perciba a un político como poco confiable para cumplir sus promesas de campaña, sin que por ello albergue una visión cínica sobre sus motivaciones corruptas o sus competencias técnicas. Estas personas podrían más bien creer que el incumplimiento de las promesas de un político específico está limitado por sus propias visiones cínicas sobre los partidos políticos o el gobierno en su conjunto (Foley, 2015).

2.5. Cinismo Político y Confianza Política

El cinismo y la confianza política son variables de análisis que han surgido en la investigación en ciencias sociales de forma relativamente reciente. No fue sino hasta las décadas de 1950 y 1960 cuando la comunidad científica comenzó a prestar una atención seria a estos conceptos. Foley (2015) argumenta que, desde el inicio de la investigación cuantitativa, la desconfianza política y el cinismo han sido tratados como

términos sinónimos. Esta fusión conceptual resultante restringe la capacidad para capturar y aprovechar plenamente los sentimientos cínicos más arraigados entre la ciudadanía. Por el contrario, la confianza es un concepto diferente y es más probable que actúe como un predictor del cinismo, en lugar de ser un elemento que lo abarque.

Agger et al. (1961) fueron pioneros en el desarrollo de una escala de cinismo político, basándose en la definición del Webster's Collegiate Dictionary que describe al cínico como alguien desdeñosamente desconfiado de la naturaleza humana. A partir de esta conceptualización, se creó un índice de acuerdo/desacuerdo de seis ítems, que incluía afirmaciones como: "Los políticos dedican la mayor parte de su tiempo a conseguir la reelección o a ser reelegidos" y "Para ser nominados, la mayoría de los candidatos a un cargo político deben asumir compromisos y hacer concesiones indeseables". Posteriormente, las respuestas compuestas de los encuestados permitieron agruparlos en tres categorías: "políticamente cínicos", "políticamente neutrales" o "políticamente confiados". De este modo, desde sus orígenes en las ciencias sociales, la investigación sobre el cinismo político ha sido, por definición, equiparada con la falta de confianza política. Esta combinación del cinismo político con la confianza política dentro de una única dimensión se mantiene predominante en una variedad de estudios centrados en cualquiera de los dos temas (Pinkleton et al., 2012).

El trabajo de Miller (1974) ejerció una influencia significativa en la elaboración de los ítems de confianza en el gobierno de Estados Unidos que se utilizaron en el Estudio Nacional de Elecciones (NES). Este esfuerzo académico, en conjunto con el NES, estableció el fundamento para el estudio cuantitativo de la confianza y el cinismo político, gracias al empleo que Miller hizo del término en sus escritos. La propia definición que Miller ofreció de la confianza política al inicio de su artículo seminal, titulado precisamente "El estudio del cinismo político", equipara la desconfianza con el cinismo desde el primer momento. Miller conceptualizó la desconfianza política como "el grado de afecto negativo hacia el gobierno y es una declaración de la creencia de que el gobierno no está funcionando y produciendo resultados de acuerdo con las

expectativas individuales". Sin embargo, esta definición no distingue claramente entre el nivel de afecto negativo asociado a una expectativa insatisfecha y el desprecio históricamente más profundo y arraigado vinculado al cinismo. El ensayo de respuesta escrito por Citrin (1974) tampoco cuestionó esta definición de confianza política y, al igual que Miller, continuó tratando la confianza y el cinismo como conceptos intercambiables. Aunque este autor desafió a Miller sobre la base de la validez del constructo, cuestionando la capacidad de la escala de confianza en el gobierno para medir realmente las actitudes sociales o psicológicas que subyacen al constructo de Miller, el cinismo recibió solo referencias pasajeras en todo momento (Foley, 2015).

A medida que las medidas de confianza en el gobierno desarrolladas por Miller y Citrin se abrieron paso en la NES, los investigadores emularon ampliamente la redacción de sus preguntas. La confianza política sigue utilizándose como una variable dependiente predicha por varios asuntos políticos externos, como los asuntos internacionales, los escándalos internos y el marco político de los medios, así como una variable independiente que predice la participación política (De Vreese, 2005).

Barber (1983) contribuyó significativamente al debate al definir la confianza política como un grupo de expectativas que deben ser satisfechas, identificando tres tipos específicos. El primero se refiere a la expectativa de un desempeño técnicamente competente. El segundo tipo es la expectativa de que se cumplan las responsabilidades fiduciarias (basadas en la confianza y la gestión de recursos ajenos). La tercera, y más intrigante, fue una dimensión moral más amplia, si bien poco investigada, de estas expectativas. Sin embargo, Barber concentró su análisis en las dos primeras, integrando su argumento moral bajo la evaluación de la responsabilidad fiduciaria. Al proceder de esta manera, Barber asumió que el manejo incompetente de fondos constituía una falla moral, una suposición subyacente que hasta el momento no ha sido comprobada empíricamente.

Aquí tienes la paráfrasis del texto, enfocada en la distinción conceptual entre la confianza política y el cinismo político, incluyendo la relación ortogonal propuesta:

La literatura académica define la confianza política como la forma en que los

ciudadanos evalúan el desempeño gubernamental en relación con sus expectativas normativas sobre cómo debería operar el gobierno (Hetherington & Husser, 2012). Esencialmente, la confianza implica la evaluación de la frecuencia con la que se puede esperar que un político cumpla sus promesas. Esta evaluación es independiente de si se cuestiona su competencia intelectual o si existe una intención de engañar al público.

Mientras que las personas políticamente desconfiadas simplemente no creen que se cumplan ciertas expectativas políticas inherentes al cargo, las personas cínicas manifiestan sentimientos mucho más arraigados. Es probable que aquellos que exhiben mayor desconfianza política también sean cínicos respecto a las razones subyacentes del incumplimiento de los políticos, pero conceptualmente, ambos términos son distintos. Se sostiene que estas evaluaciones de la confianza en el gobierno deben ser consideradas separadas de las actitudes más profundamente cínicas hacia los políticos y las instituciones. Foley (2015) propone que la confianza política y el cinismo político deben entenderse con una relación ortogonal entre sí. Si bien están relacionados, son conceptualmente distintos y no funcionan como anclas en extremos opuestos de un mismo continuo.

2.6. Cinismo Político y Alienación Política

En el análisis cuantitativo, la alienación política ha sido caracterizada predominantemente por cuatro dimensiones clave, según Schwartz (1973): el extrañamiento, la ausencia de normas (o anomia), la falta de sentido y la impotencia.

El extrañamiento hace referencia al aislamiento que siente un individuo respecto a la esfera política. La ausencia de normas es similar al extrañamiento, pero implica la percepción de que las normas políticas y sociales establecidas y aceptadas están siendo sistemáticamente ignoradas por otros actores políticos. La impotencia se vincula con la eficacia política externa, es decir, la sensación que tiene un individuo de que no puede ejercer una influencia significativa sobre los eventos políticos. Por último, la falta de sentido se refiere a la percepción de que las decisiones políticas se

toman de manera arbitraria, sin ninguna posibilidad de previsibilidad. Estas cuatro dimensiones constituyen la base de la mayor parte de la investigación sobre alienación política.

Al abordar el concepto de alienación política, resulta crucial considerar dos preguntas fundamentales: ¿Quién experimenta la alienación y de qué o de quién está alienado? (Schwartz, 1973). Por lo general, el sujeto de la alienación es el ciudadano que manifiesta dicha enajenación a través de sus actitudes hacia los políticos, las instituciones políticas y el sistema político en su totalidad. Es de vital importancia, por lo tanto, que los estudios de investigación no solo tomen en cuenta las múltiples dimensiones de la alienación política, sino que también identifiquen claramente el sujeto y el objeto de ese sentimiento. La mayoría de los investigadores incluyen ítems diseñados para medir la sensación de alienación que los ciudadanos sienten hacia el gobierno en su conjunto (Southwell, 2012).

En el análisis cuantitativo, la alienación política se ha definido por cuatro dimensiones: extrañamiento, ausencia de normas, falta de sentido e impotencia (Seeman, 1959; Finifter 1970; Olsen 1969; Lyons, 1970; Schwartz, 1973). El distanciamiento se define como el aislamiento político que experimenta un individuo. La ausencia de normas (o anomia) es similar, pero implica la percepción de que otros actores políticos están ignorando ampliamente las normas políticas y sociales que están establecidas y aceptadas. Por su parte, la impotencia se relaciona con la eficacia política externa, es decir, la percepción de que el individuo carece de la capacidad de influir significativamente en los eventos políticos.

Al analizar la alienación política, es imprescindible responder a dos interrogantes adicionales: ¿Quién está alienado y de qué está alienado? (Schwartz, 1973; Olsen, 1969). Generalmente, el sujeto es el ciudadano enajenado, quien expresa esa sensación a través de sus actitudes hacia los políticos, las instituciones y el sistema político en general. Es de vital importancia en la investigación no solo considerar las diversas dimensiones de la alienación política, sino también clarificar el sujeto y el objeto de dicha alienación. La mayoría de los investigadores incluyen ítems que

evalúan la sensación de alienación que los ciudadanos sienten hacia el gobierno en su conjunto (Finifter, 1970; Southwell, 2012).

Si bien la condición de alienación de un individuo puede considerarse conceptualmente distinta de la manifestación de actitudes cínicas, las expresiones de ambas actitudes (alienadas y cínicas) se manifiestan de manera similar. En ambos casos, se solicita a las personas que expresen sus posturas respecto a su orientación general hacia diferentes aspectos de la desafección política (tales como expresiones de impotencia, cinismo o ausencia de normas). A la luz de estas similitudes, el cinismo podría interpretarse como una dimensión de la alienación política. De hecho, varios académicos han postulado este argumento a lo largo del tiempo, aunque recientemente algunos han comenzado a poner en duda esta noción (Southwell, 2012)..

A pesar del aparente ajuste conceptual, los investigadores carecen de suficiente evidencia cuantitativa para determinar si el cinismo es una dimensión distinta de la alienación política o un concepto totalmente separado. Las dimensiones propias de la alienación política han comenzado a integrarse en la comprensión contemporánea del cinismo de tal forma que complican profundamente la realización de un análisis preciso de este último. Southwell (2012), por ejemplo, al estudiar la alienación política y sus efectos sobre la participación electoral, equipara dimensiones como la impotencia, la anomia (falta de norma), la falta de sentido y el distanciamiento con conceptos como la eficacia interna, la eficacia externa y la confianza política, además de fusionar retóricamente la alienación con el cinismo político. De manera similar a lo que ocurre con la confianza política, los ítems empleados por Southwell para medir las dimensiones elegidas asumen que el objetivo de la actitud alienada es el gobierno en su conjunto, sin establecer distinciones claras entre los políticos, los partidos políticos y el gobierno en general.

Cuando no se especifica el objetivo de las actitudes alienadas, resulta prácticamente imposible diferenciar las expresiones más superficiales y rutinarias de alienación —a menudo asociadas a la ideología partidista y la incumbencia— de los sentimientos de desafección política más profundamente arraigados. Al igual que las

expresiones de desconfianza política pueden estar más influenciadas por la insatisfacción de los encuestados republicanos hacia un gobierno liderado por demócratas, la alienación puede verse afectada por dinámicas similares; esto es particularmente problemático si varias dimensiones de la confianza, el cinismo y la alienación han sido históricamente fusionadas. Para corregir estos problemas de medición, se requieren evaluaciones más matizadas y precisas de las diversas dimensiones que componen la alienación política (Foley, 2015).

2.7. Cinismo Político y Medios de Comunicación

Algunos académicos han atribuido el surgimiento del cinismo a las tácticas de campaña política negativa empleadas por los medios de comunicación (Cappella & Jamieson, 1996). Específicamente, se señala a los noticieros televisados por su excesivo énfasis en la imagen de los candidatos, en detrimento de los temas sustantivos de las campañas. Con el tiempo, esta cobertura mediática, centrada en la "carrera de caballos" electoral y orientada a la imagen, erosiona la confianza pública en la política.

Cappella y Jamieson (1996) descubrieron que el encuadre de las noticias ejerce un efecto directo sobre el cinismo del público hacia la política y un efecto indirecto sobre la confianza pública en los propios medios de comunicación. El cinismo mediático está, por lo tanto, íntimamente relacionado con el cinismo político. Dicho de otra manera, los individuos cínicos en un ámbito tienden a exhibir cinismo en otros dominios.

Un cuerpo de investigación en constante crecimiento sugiere que la desafección política es un fenómeno sumamente complejo y que atribuir la totalidad del malestar de los votantes únicamente a los medios de comunicación es una simplificación excesiva (Pinkleton & Austin, 2002). Aunque los ciudadanos suelen considerar que la publicidad política negativa carece de ética e información, indican que los anuncios de este tipo no necesariamente desincentivan la participación política, sino que, por el contrario, podrían contribuir a la participación electoral (Pinkleton & Austin, 2002).

Por lo tanto, la negatividad manifestada por los ciudadanos hacia la cobertura de noticias políticas no implica una abstención total del voto. La investigación también indica que el apoyo a candidaturas de terceros partidos genera un menor grado de confianza en el gobierno. Esto se debe a que estos candidatos suelen ser críticos con el sistema político establecido, lo que a su vez puede catalizar respuestas más cínicas en aquellos electores que se identifican con dichas opciones políticas (Koch, 2003).

Capítulo III

Fundamento Teórico Científico de la Variable Bienestar Social

3.1. Bienestar Social

El bienestar social tiene definiciones que surgen de una variedad de campos. El investigador social Corey Keyes es uno de los pioneros en esta área, al proponer un modelo teórico para comprender y estudiar el bienestar social, ampliando el modelo de bienestar psicológico de Carol Ryff. Keyes (1998) define bienestar social como “la evaluación subjetiva de las circunstancias de la vida personal y el funcionamiento en sociedad”.

Keyes y Shapiro (1998) fueron los primeros en adoptar la idea del bienestar social, y numerosos escritores la han definido desde entonces.

El estudio del bienestar en psicología ha tomado dos caminos principales: la perspectiva eudaimónica, que se centra en el bienestar psicológico y se inclina a examinar el desarrollo de la capacidad humana, y la perspectiva hedónica, que se asocia a la felicidad y está representada por estudios de bienestar subjetivo (Keyes et al., 2002).

La primera perspectiva sobre el bienestar subjetivo pretende comprender cómo y por qué las personas tienen grandes experiencias en su vida. En esta idea se incluyen tanto un balance afectivo como un juicio cognitivo (Diener, 1994). Se ha prestado más atención al crecimiento personal, a los esfuerzos que se realizan para lograr diferentes metas y a cómo las personas afrontan los obstáculos desde una perspectiva mucho más reciente, como la del bienestar psicológico (Ryff & Keyes, 1995).

Al considerar las perspectivas de bienestar, se evidencia que no ofrecen una imagen de la persona y su relación con el entorno en el que crece, por lo que la reflexión sobre el entorno es débil, retratando a un sujeto desvinculado de su entorno y cuyo

bienestar se da fuera de él (Blanco & Díaz, 2005). Dado que se basa en la necesidad de considerar cómo un individuo interactúa con su entorno y cómo las condiciones ambientales afectan su bienestar, este es el contexto en el que se inserta la propuesta de bienestar social.

Según Keyes (1998), el bienestar social se define como el juicio que las personas hacen sobre sus circunstancias y su forma de actuar en la sociedad. Se construye como la evaluación que un individuo hace de las condiciones y actividades de la sociedad.

Para Espinosa y Tapia (2011), el bienestar social es un constructo que facilita la indagación del bienestar propio de los individuos, es en base a esto que se lo consideran como un proceso psicológico situado en la organización del entorno social. Es así por esto que las esferas de este pueden permitir el desarrollo de un análisis del sí mismo con respecto a contexto donde se encuentra.

De una manera similar Actis Di Pasquale (2008), explica que la idea de bienestar social es un término complejo, abstracto e indirectamente proporcional que puede interpretarse de varias maneras dependiendo de la teoría del bienestar que se esté considerando.

Duarte y Jiménez (2007), según estos autores, el bienestar social es la satisfacción de las necesidades fundamentales de una comunidad, entre ellas el deseo de los individuos de tener éxito en sus propias vidas. También implica satisfacer las demandas de vivienda, alimentación y educación, así como obtener reconocimiento y reputación social. En otras palabras, para que exista bienestar social, las necesidades deben estar satisfechas y todos deben poder alcanzar sus metas. Cuando las personas pueden disfrutar de buena salud, seguridad pública, una buena educación, un buen trabajo y una vivienda, se dice que están en un estado de bienestar social. Si hay bienestar individual, también habrá bienestar social. (Actis Di Pasquale, 2017).

En términos generales, el bienestar social puede definirse como el desarrollo y mantenimiento de interacciones positivas con otras personas y con las comunidades locales y globales. Esto se evalúa principalmente a través de medidas subjetivas e

individuales, donde las personas evalúan la calidad de esas interacciones de acuerdo con sus propias percepciones- Sin embargo, existe una falta de acuerdo en términos de cómo conceptualizar y medir el bienestar social. Un punto de vista es considerarlo como un dominio del bienestar individual, mientras que otro punto de vista es concebirlo como una construcción separada y una fuerza externa que influye en la salud (Cicognani et al., 2014).

El bienestar subjetivo, el bienestar psicológico y el bienestar social son tres conceptos diferentes, pero estrechamente relacionados. Joshanloo et al. (2018) demostraron que, si bien el bienestar subjetivo tiene menos probabilidades de predecir el bienestar social, el bienestar social puede predecir el bienestar subjetivo a lo largo del tiempo.

3.1.1. Origen del Concepto

En los años 1920 a raíz del libro “*The economics of Welfare*” de Arthur C. Pigou es cuando el bienestar social es tomado en cuenta por primera vez, aunque el único enfoque que se usó para su estudio fue el económico desde la perspectiva del utilitarismo Benthamiano, tomándose como fundamento para esto la gran amplitud existente del concepto. Estudios que lo siguieron presentaban relaciones entre crecimiento desarrollo e identidad, desde el enfoque económico, a mayor producto interno mayor bienestar (Actis Di Pasquale, 2008). A mediados de los años 60 empezó a ser presente la preocupación por la calidad de vida de las personas, inicio la búsqueda de que estas sean el centro de preocupación de todas las políticas sociales y económicas. Es a raíz de esto que la ONU en los años 70 comienza a promover la creación de indicadores sociales, en vez de tomar en cuenta los indicadores económicos usados hasta esa fecha.

Es importante destacar la distinción entre los conceptos de calidad de vida y bienestar social. A pesar de que ambos se utilizan frecuentemente indistintamente, Tonon (2005) señala que a lo largo del tiempo se han establecido estándares distintos para cada evaluación, ya que se basan en teorías del bienestar.

El constructo de calidad de vida se centra en los denominados componentes psicológicosociales, mientras que el bienestar social considera objetivamente tanto variables materiales como no materiales de carácter económico y social. (Arias & Domínguez, 2017).

La charla de Amartya Sen de 1979 en las Conferencias Tanner marcó el comienzo de la idea de una mayor validez y relevancia teórica del bienestar en la sociedad internacional, llegando así a desalojar de manera tajante a la concepción económica ortodoxa predominante hasta ese momento. Alcanzar el bienestar implicaría alcanzar metas personales, y la capacidad de cada sujeto para lograrlo determinaría su grado de libertad para hacerlo. Los recursos y productos que antes se consideraban serían simplemente herramientas para alcanzar esas metas. (Actis Di Pasquale, 2008).

La idea del bienestar social es relativamente nueva; desde una perspectiva científica, ha surgido recientemente como respuesta a los problemas sociales contemporáneos y a los problemas que enfrenta la sociedad. (Moix, 1980)

3.2. Teorías que Fundamentan el Bienestar Social

3.2.1. Teoría del Apego

La teoría del apego analiza cómo se forman diversos vínculos basados en la regulación emocional desde una edad temprana, lo que genera una sensación de seguridad o inseguridad, así como patrones y conductas de apego buenos o no saludables. El apego se define como un vínculo psicológico continuo con un individuo específico. (González-Santana, 2022)

Un estilo de apego seguro deriva de una percepción del mundo como seguro y confiable, y del uso de estrategias basadas en la seguridad para relacionarse con los demás. Esto se traduce en que las personas sean capaces de gestionar de manera más activa y constructiva el afecto negativo y experimenten y utilicen la creatividad debido al afecto positivo (Mikulincer et al., 2003).

3.2.2. Necesidad de Pertenencia

Baumeister y Leary en 1995 defendieron a la pertenencia como una necesidad humana básica. Con base en evidencia empírica, propusieron que los humanos tienen la necesidad de desarrollar y mantener relaciones positivas, duraderas y significativas. La presencia de relaciones se asoció con el bienestar subjetivo y la salud física, mientras que la falta de ellas se correlacionó con síntomas depresivos y de ansiedad, celos, suicidio y mala salud (Mateos-Lardiés et al., 2022).

Desde entonces, ha crecido el interés y la investigación en esta área. La evidencia muestra que la pertenencia puede mejorar los procesos cognitivos, las emociones y los comportamientos, mientras que las necesidades de pertenencia no satisfechas pueden tener consecuencias negativas a corto y largo plazo en estas áreas (Gere & MacDonald, 2010).

3.2.3. Teoría de la Motivación de las Relaciones

Según la teoría de la autodeterminación, la afinidad, la competencia y la autonomía son las tres exigencias psicológicas fundamentales de las personas. Se dice que esta última es intrínsecamente satisfactoria y se refiere a la sensación de reciprocidad en las relaciones íntimas en términos de aceptación, importancia y cuidado. La Teoría de la motivación de las relaciones es una subteoría dentro de la teoría de la autodeterminación que enfatiza el valor no solo de la presencia de relaciones, sino también de la calidad de esas relaciones para satisfacer las necesidades de relación (Deci & Ryan, 2014). También se postula que las relaciones prósperas exigen la satisfacción de las otras dos necesidades básicas dentro de las relaciones, especialmente la necesidad de autonomía.

Deci y Ryan (2014) argumentan que los socios involucrados en una relación deben brindar apoyo a la autonomía y experimentar la autonomía para ver la relación

como altamente satisfactoria y de alta calidad. Además, la investigación de La Guardia, Ryan et al. (2000) sugiere que la autonomía fue un predictor significativo de la seguridad del apego no solo en las parejas, sino también en las relaciones con los pares y los padres.

3.2.4. *Teoría del Bienestar Social*

Keyes (1998) se refiere a este constructo como salud o bienestar social positivo, que se concibe principalmente como representación de fenómenos públicos. Desde este punto de vista, el bienestar se centra en los deberes sociales que los adultos enfrentan en sus vidas y cómo equilibran los mundos individual y social (Cicognani et al., 2014).

3.3. Dimensiones de Bienestar Social Según Keyes

3.3.1. *Integración Social*

Se podría describir como la evaluación del calibre de las relaciones de una persona con la comunidad y la sociedad. Además, la integración es el grado en que los individuos experimentan un sentido de pertenencia a su grupo y de que comparten características con quienes los rodean (Keyes, 1988). La cohesión, que es crucial para la capacidad de funcionamiento de las comunidades, está vinculada al concepto de integración social.

Keyes indica que personas sanas forman vínculos sociales con familiares, amigos, vecinos y otros miembros de la comunidad. Esto no puede pasar inadvertido debido a que en este punto puede haber un indicador de suicidio.

3.3.2. *Aceptación Social*

El autor afirma que la construcción de un sentido de comunidad o pertenencia, la confianza y las actitudes positivas hacia los miembros de un grupo o comunidad son características de la aceptación social. Se asocia con la noción de que las conexiones sociales ayudan a la aceptación y el refuerzo de la autoestima y abarca la aceptación tanto de los aspectos positivos como negativos de la propia vida. En concreto, las actitudes positivas como la convicción de que se puede confiar en los demás y de que las personas pueden ser amables y trabajadoras son resultado de la aceptabilidad social. (Keyes, 1988).

3.3.3. *Contribución Social*

Es la idea de que uno es valioso para la sociedad y que puede hacer una contribución o ser útil a ella. La motivación y el sentido de propósito en la vida también se ven facilitados por la percepción de que uno tiene algo constructivo que aportar a la sociedad y de que sus esfuerzos personales son apreciados. Se observa que tener objetivos y propósitos en la vida se facilita con la relación con el entorno social. Contribuir es lo mismo que ser servicial, benéfico, útil y eficaz para el bien común.

Los sentimientos de autoestima, de ser parte importante de la sociedad y de tener algo valioso que aportar al mundo deben ser coherentes con la confianza en nosotros mismos y en los demás. (Keyes, 1988).

3.3.4. *Actualización Social*

Se basa en la noción de que la sociedad y sus instituciones son elementos que mantienen una dinámica, es decir, actúan de una manera específica para lograr fines y objetivos beneficiosos, confianza en el progreso y desarrollo social. Esta dimensión examina la confianza que tienen los miembros de un grupo en la capacidad de la

comunidad para prosperar y crecer, así como en su capacidad para generar bienestar para sus integrantes. Implica la convicción de que la sociedad configura su propio futuro y que cada persona se beneficia del progreso de la sociedad.

Keyes (1998, p. 123) “Las personas con más salud, desde lo mental, saben poner su confianza en el devenir de la sociedad, en sus oportunidades de desarrollo y crecimiento, en sus recursos para generar bienestar a los miembros que la conforman”.

3.3.5. *Coherencia Social*

Caracteriza la capacidad de una persona para comprender la estructura, el funcionamiento y la percepción de la calidad del mundo social. Implica seguir sintiendo curiosidad por los acontecimientos mundiales y reconocer los aspectos funcionales, cualitativos y organizativos del mundo social. La coherencia social es la creencia de que el mundo es predecible, comprensible y racional y, por lo tanto, gestionable. Se reconoce que las relaciones con el entorno social ayudan a la gobernanza y el control sobre él.

El autor enfatiza que tener una comprensión sólida del mundo es importante para la salud mental porque puede ayudar a lidiar con eventos traumáticos o situaciones inciertas. (Keyes, 1988).

3.4. Bienestar Social e Identidad Social

La relación entre la identidad social y el bienestar en todas sus dimensiones se analiza desde diferentes ángulos. Según Haslam et al. (2009), la identidad social es esencial para el bienestar de las personas y su salud y, ya que puede mejorar el bienestar de diversas maneras. Dado que pueden internalizarse como un componente de la identidad social de una persona, el entorno social y los grupos sociales en los que está inmersa tienen un efecto sobre su psicología.

El bienestar social desempeña un papel crucial en la construcción de la identidad social, ya que proporciona los medios materiales y simbólicos que permiten a los individuos integrarse en la sociedad y sentirse valorados dentro de ella (Sen, 1999). Cuando las personas tienen acceso a servicios básicos como educación, salud y vivienda, se sienten más incluidas y seguras en sus roles dentro de la sociedad (Hogg & Abrams, 1988). Por el contrario, la falta de bienestar social puede debilitar las identidades sociales y generar sentimientos de marginación. Según Jetten et al. (2017), las personas que experimentan desigualdad o exclusión social pueden desarrollar identidades sociales menos positivas, lo que refuerza su desconexión del sistema social en general.

De acuerdo con Espinosa y Tapia (2011), participar en grupos que brindan a las personas un sentido de identidad social mejora el bienestar psicológico y es fundamental para ayudar a las personas a enfrentar los desafíos de la vida. Esto se debe a que estas asociaciones brindan a las personas acceso a herramientas psicológicas sociales que pueden usar para mejorar su bienestar o defenderse de daños. (Haslam et al., 2008).

Una identidad social debilitada o fragmentada puede tener consecuencias negativas para el bienestar social, debido a que si las personas se sienten excluidas o marginadas suelen participar menos en las actividades cívicas y sociales (Putnam, 2000). Esta desconexión no solo afecta al individuo, sino también a la cohesión social general, lo que a su vez puede disminuir la efectividad de las políticas de bienestar (Hogg & Abrams, 1988). Además, las sociedades con fuertes divisiones en términos de identidad social, ya sea por motivos de clase, etnicidad o género, suelen enfrentar mayores desafíos para implementar políticas que promuevan el bienestar equitativo para todos los ciudadanos (Sen, 1999). Por lo tanto, la promoción del bienestar social debe incluir estrategias que fortalezcan las identidades sociales inclusivas y fomenten la cohesión entre los diferentes grupos.

3.5. Bienestar Social y Anomia Social

El bienestar social y la anomia social están profundamente interconectados, ya que ambos conceptos se refieren a las condiciones que permiten o impiden el funcionamiento saludable de las sociedades. El bienestar social implica la provisión de recursos, servicios y oportunidades que permiten a las personas vivir de manera digna y satisfacer sus necesidades básicas (Doyal & Gough, 1991). En contraste, la anomia social se refiere a una situación de desorganización o ruptura de las normas sociales que genera desorientación y desconexión entre los individuos y la sociedad (Merton, 1938). Cuando el bienestar social es limitado o insuficiente, es más probable que surjan condiciones de anomia, ya que los individuos sienten que no pueden cumplir con las expectativas sociales debido a la falta de recursos u oportunidades (Durkheim, 1897).

Salcedo (1994) definió el bienestar social como una medida de la disparidad económica en una sociedad en la concepción original del estudio de la economía política. Según la psicología social, el bienestar social se mide por las creencias, actitudes y atribuciones que las personas controlan en sus entornos sociales e interpersonales. (Blanco & Díaz, 2006). En este segundo sentido, se acerca a la construcción del bienestar social.

Las propuestas de bienestar social se han desarrollado como resultado de la necesidad de tomar en cuenta a la sociedad y a la persona. En la construcción de la anomia social, la coherencia y la actualización parecen estar en conflicto (Laca et al., 2010). Blanco y Díaz (2006) encontraron una asociación positiva y significativa entre la participación en la resolución de problemas sociales y cinco aspectos del bienestar social.

El concepto de anomia describe negativamente el proceso por el cual un individuo se integra al mundo social al que pertenece (Aceituno et al., 2009). La anomia, considerada en su conjunto, caracteriza la escasa integración de personas y grupos o clases, así como la falta de cohesión social. Identificando individualmente las acciones sociales y no solidarias de cada persona. (Laca et al., 2010). Éste término fue

introducido en la sociología por Durkheim, caracterizado por un período de transición en el que los modelos sociales (reguladores, políticos y, sobre todo, económicos) se abandonan sin un nuevo modelo que los sustituya por completo. La anomia también puede describirse como la discrepancia entre los objetivos que la sociedad ha establecido y el hecho de que muchas personas no tienen acceso a los recursos necesarios para lograr esos objetivos. Rodríguez (2006) sostiene que existe un debilitamiento del vínculo entre fines y medios. La gran mayoría de las personas parecen no ser aptas, ya que no existe una posibilidad realista de lograr el objetivo.

En el caso de Benbenaste et al. (2008) la anomia parece ser muy frecuente en la sociedad, aunque muchos individuos la defienden como una estrategia de supervivencia en lugar de considerar la anomia individual como algo perjudicial en sí mismo.

La anomia social puede tener graves repercusiones para el bienestar social al debilitar la cohesión social y fomentar la inestabilidad. Cuando los individuos no perciben que las normas sociales sean justas o aplicables de manera equitativa, se sienten desconectados de la sociedad, lo que puede llevar a un aumento de la violencia, la criminalidad y otros comportamientos antisociales (Durkheim, 1897). Esta desconexión afecta negativamente el bienestar social, ya que una sociedad caracterizada por altos niveles de anomia tiende a ser menos capaz de implementar políticas eficaces que promuevan la equidad y el desarrollo (Merton, 1938). En consecuencia, la promoción del bienestar social requiere no solo la provisión de recursos materiales, sino también el fortalecimiento de los lazos sociales y las normas compartidas que fomenten la cohesión (Messner & Rosenfeld, 2007).

Parales-Quenza (2008) indica que, al aplicar el concepto a la problemática latinoamericana, la anomia adquiere un significado particular porque se la ha asociado en gran medida con la actividad criminal, la corrupción y el desacato a las leyes y regulaciones. En este contexto, la anomia se manifiesta como el resultado de proyectos nacionales inacabados y excluyentes, más que como una transición asociada a la industrialización. Según los autores, las consecuencias se evidencian en problemas que

son comunes en la zona, como el narcotráfico, los homicidios, las muertes accidentales y las acusaciones de corrupción.

3.6. Medición de Bienestar Social

En términos generales, las medidas de bienestar social utilizan un enfoque individual y subjetivo.

3.6.1. Calidad de Vida Relacionada con la Salud

Esta medida conceptualiza el bienestar social como compuesto por dos dimensiones: funcionamiento social y apoyo social.

La calidad de vida relacionada con la salud (CVRS) es una idea compleja que incluye elementos del funcionamiento mental, emocional, social y físico. Va más allá de las medidas básicas de salud de la población, la esperanza de vida y las causas de muerte para destacar la relación entre el estado de salud y la calidad de vida.

La CVRS se asocia al bienestar, término que evalúa los aspectos positivos de la vida de una persona, incluidos los sentimientos de satisfacción y alegría. Se alcanza un estado de bienestar cuando un individuo puede llevar una vida completa, plena y productiva, optimizando al mismo tiempo su funcionamiento físico, mental y social en condiciones óptimas.

El funcionamiento social aborda el nivel de satisfacción con las relaciones, mientras que el apoyo social se refiere al grado en que una persona siente que puede confiar en los demás (Urzúa, 2010).

3.6.2. Continuo de Salud Mental: Formato Abreviado (MHC-SF).

Keyes (1998) desarrolló una escala para medir las cinco dimensiones del bienestar social incluidas en su modelo.

El cuestionario original medía el bienestar social utilizando cinco escalas, cada una de las cuales constaba de tres ítems, y se incluyó en el Continuo de salud mental: formulario largo junto con escalas para evaluar el bienestar emocional y psicológico.

El MHC-SF utiliza un elemento prototípico para representar y medir cada dimensión del bienestar social. Este formulario ha mostrado validez y confiabilidad, y ha sido traducido a varios idiomas (Keyes & Annas, 2009).

3.6.3. Módulo de Bienestar de la Encuesta Social Europea (ESS).

Fue diseñado para medir los aspectos interpersonales y sociales del bienestar en las poblaciones europeas, basado en la noción teórica de que las relaciones que una persona tiene en la sociedad y con los demás contribuyen a su bienestar subjetivo (Meuleman et al., 2018).

El módulo de bienestar de ESS evalúa el bienestar social en términos de sentimientos (p. ej., pertenencia, apoyo social, progreso social y reconocimiento social) y funcionamiento (p. ej., altruismo, compromiso y cariño).

3.7. Bienestar Social en la Actualidad

A pesar de los avances en las políticas de bienestar social, existen desafíos contemporáneos que limitan su efectividad. La globalización y la automatización del trabajo han generado nuevas formas de precariedad laboral, lo que afecta negativamente el acceso a beneficios sociales y la estabilidad económica de amplios sectores de la población (Standing, 2011). Además, el envejecimiento poblacional representa una carga creciente para los sistemas de pensiones y salud pública,

especialmente en países desarrollados (Organización para la Cooperación y el Desarrollo Económicos, 2019). Por último, las crisis económicas y las medidas de austeridad impuestas en varios países han debilitado los sistemas de bienestar, incrementando la desigualdad y la exclusión social (Stuckler & Basu, 2013).

En el contexto de la globalización, el bienestar social tiene ahora un componente internacional. Debido a su falta de recursos y a su dependencia económica de las potencias mundiales, los países en desarrollo tienen dificultades para poner en práctica las ideas de bienestar social (Stiglitz, 2002). Además, organizaciones internacionales como el Banco Mundial y el Fondo Monetario Internacional han promovido estrategias de ajuste estructural que con frecuencia han dañado las redes de protección social (Sapir, 2006). Esto pone de relieve la necesidad de crear estructuras de cooperación internacional que promuevan el bienestar social en todas las partes del mundo, garantizando un crecimiento más sostenible y equitativo.

Capítulo IV

Metodología

4.1. Enunciado de las Hipótesis

4.1.1. Hipótesis General

Existe relación entre cinismo político y bienestar social en pobladores de la asociación de vivienda Albert Einstein del Distrito de Calana, Tacna 2022.

4.1.2. Hipótesis Específicas

El nivel predominante de presencia de cinismo político es elevado en los pobladores de la asociación de vivienda Albert Einstein del Distrito de Calana, Tacna 2022.

El nivel predominante de bienestar social es bajo en los pobladores de la asociación de vivienda Albert Einstein del Distrito de Calana, Tacna 2022.

Existe una relación significativa negativa entre cinismo político y bienestar social en pobladores de la asociación de vivienda Albert Einstein del Distrito de Calana, Tacna 2022.

4.2. Operacionalización de Variables y Escalas de Medición

4.2.1. Variable 1: Cinismo Político

4.2.1.1. Definición Operacional. El cinismo político, es entendido como el descrédito y desconfianza de los actores políticos, de las políticas de gobierno y del sistema político general, lo cual fue evaluado mediante la Escala de Cinismo Político (Janos et al., 2018).

Tabla 1

Operacionalización de la Variable Cinismo Político

Dimensiones	Categoría	Escala
Desconfianza en el sistema político	Bajo	Ordinal
Laxitud moral política	0-5	
Corrupción en el sistema político	Medio	
Ineficacia del sistema político	6-11	
Posibilidad de cambios de sistema político	Elevado	
	12-16	

Nota. Elaboración propia

4.2.2. Variable 2: Bienestar Social

4.2.2.1. Definición Operacional. Para medir el bienestar social, que es la evaluación que hacen las personas de su situación y de cómo se desenvuelven en la sociedad, se utilizó la Escala de Bienestar Social. (Keyes, 1998, versión Blanco & Diaz

2005, adaptada por Loyaga,2019).

Tabla 2

Operacionalización de la Variable Bienestar Social

Dimensiones	Categoría	Escala
Integración social	Nivel Bajo	Ordinal
Aceptación social	0-8	
Contribución social	Nivel Medio	
Actualización social	9-17	
Coherencia social	Nivel Alto	
	18-25	

Nota. Elaboración propia

4.3. Tipo y Diseño de la Investigación

4.3.1. Tipo de Investigación

La investigación que se realizó es de tipo básica pura porque busca crear información; correlacional porque pretende conocer la relación existente entre dos o más variables; descriptiva, porque mide y recoge información de manera independiente de las variables. Así mismo es de tipo cuantitativa porque para probar hipótesis con base en la medición numérica y el análisis estadístico, utiliza la recolección de datos (Hernández, et al., 2014).

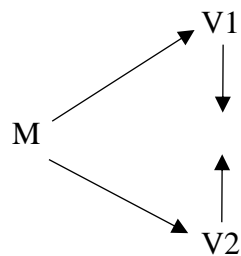
4.3.2. Diseño de Investigación

La investigación es de diseño no experimental ya que se observó fenómenos tal como se dan en el contexto natural, de situaciones ya existentes, en ausencia de la manipulación de variables. También es de diseño transeccional o transversal lo que

significa que recolectan datos en un solo momento, en un tiempo único (Hernández, et al., 2014).

Figura 1

Figura de Diseño no Experimental de la Investigación



Nota. Elaboración propia

M es la muestra donde se realizó el estudio

V1 es la variable independiente (cinismo político)

V2 es la variable dependiente (bienestar social)

4.4. **Ámbito de la Investigación**

La investigación se realizó en el Distrito de Calana, creado el 20 de agosto de 1872, en el Gobierno del presidente Manuel Pardo y Lavalle; el distrito cuenta con una población de 2979 habitantes.

El distrito de Calana limita por el norte con el distrito de Pachia y Ciudad Nueva, por el este con el distrito de Pachía, por el sur con el distrito de Pocollay, y por el oeste con el Distrito de Pocollay y Ciudad Nueva.

La división geográfica del distrito de Calana, es mediante las juntas vecinales como Santa Rita, Villa Pacífico, Cerro Blanco, Piedra Blanca, Cercado, Calana capital y Alto Calana.

La actividad de la población de Calana se caracteriza por ser eminentemente agrícola, por lo que el 62% de la población se dedica a la agricultura, ganadería; el 23% son asalariados y el 15% son servicios. Siendo la población dedicada a las labores

agrícolas, tienen un nivel económico medio bajo con un 80% y un 20% con un nivel medio.

Con los años se han ido creando nuevas asociaciones de vivienda o comunidades en las cuales prevalecen pobladores inmigrantes de otras zonas del país o de la ciudad de Tacna.

La investigación se realizó en la asociación de vivienda Albert Einstein ubicado en la Junta Vecinal Santa Rita, considerada una zona Rural. Esta Asociación es considerada nueva, actualmente no cuenta con una resolución que los acredite como asociación de vivienda, pero está en proceso a tener esa mención para ser reconocido por la Municipalidad Distrital de Calana.

4.5. Unidad de Estudio, Población y Muestra

4.5.1. Unidad de Estudio.

Los residentes de la asociación de viviendas Albert Einstein en el distrito de Calana, constituyen la unidad de estudio de la presente investigación.

4.5.2. Población

La población del presente estudio se constituye de 80 pobladores de la asociación de vivienda Albert Einstein del Distrito de Calana.

Criterios de inclusión:

Se incluyen a pobladores pertenecientes a la asociación de vivienda Albert Einstein, que sean mayores de 18 años, de sexo femenino y masculino, que se encuentren entre durante los meses de julio a agosto y esten con disposición para ser parte del estudio.

Criterios de exclusión:

Se excluyen pobladores que no pertenecen a la asociación de vivienda Albert Einstein, que sean menores de 18 años, que no deseen participar del estudio, y también a aquellas pruebas que no sean respondidas adecuadamente.

4.5.3. Muestra

Se utilizó un muestreo censal, se trabajó con 80 pobladores participantes.

4.6. Procedimientos, Técnicas e Instrumentos de Recolección de Datos

4.6.1. Procedimientos

Una vez seleccionada la unidad de estudio para el presente estudio, para poder tener acceso a la muestra se gestionaron los permisos necesarios. Una vez seleccionados los instrumentos, se aplicó los instrumentos, que fueron presentados personalmente junto al consentimiento informado. Los datos obtenidos a partir de la utilización de los instrumentos fueron procesados posteriormente mediante Microsoft Word y Excel y el paquete estadístico para las ciencias sociales (SPSS) versión 26.0. También se sometieron a un proceso de análisis de correlaciones para luego ser presentados mediante tablas de frecuencias y representaciones gráficas y finalmente se interpretaron los resultados.

4.6.2. Técnicas

Respecto al instrumento para el recojo de datos, se hizo uso de la técnica de encuesta tipo test, la cual es ampliamente reconocida en la investigación social y educativa por su capacidad para obtener información de forma estandarizada y estructurada. Según Kerlinger (1979), las encuestas tipo test son herramientas eficaces

para recolectar datos cuantificables, ya que permiten obtener respuestas que pueden ser fácilmente codificadas y analizadas de manera objetiva.

4.6.3. Instrumentos

4.6.3.1. Para la Variable Cinismo Político. Para la investigación se aplicó la Escala de Cinismo Político, esta escala original creada en Perú por Janos et al. (2018) desarrollada para el estudio Bases ideológicas de la percepción del sistema normativo y el cinismo político. La escala está dividida en cinco dimensiones la primera “desconfianza en el sistema político” constituida por los ítems 3,4,5,7,8 y 10; la segunda dimensión “laxitud moral política” constituida por los ítems 12,13 y 14; la tercera dimensión “corrupción en el sistema político” compuesta constituida por los ítems 1 y 2; la cuarta dimensión “ineficacia del sistema político” constituida por los ítems 15,9 y 16; la quinta dimensión “posibilidad de cambio del sistema político” constituida por los ítems 6 y 11. De esa manera la escala quedó compuesta por 16 ítems en escala Likert de 1 al 4, donde 1 es Totalmente en desacuerdo y 4 es Totalmente de acuerdo.

Para la validez se usó un análisis de estructura factorial obteniendo 5 factores: Desconfianza en el sistema político con un $\alpha=0.83$, laxitud moral política $\alpha=0.72$, Corrupción del sistema político $\alpha=0.72$, Ineficacia del sistema político $\alpha=0.58$ y Posibilidad del cambio de sistema político $\alpha=0.54$.

4.6.3.2. Para la Variable Bienestar Social. Para la investigación se aplicó la Escala de Bienestar Social, de nombre originario *Psychological Social Well-being Scales* (PSWBS) de Keyes (1998), consta de 33 ítems, y cinco dimensiones A través de una escala tipo Likert del 1 al 7, (desde Totalmente en Desacuerdo hasta Totalmente de Acuerdo), se pide a los participantes que califiquen su grado de bienestar social. Las puntuaciones más altas significan que las personas socialmente más sanas no deberían ver a la sociedad como algo desagradable y verse a sí mismos como miembros

importantes. Contaba con índices alfa de Crombach para las dimensiones de integración social .81, aceptación social .77, contribución social .75, actualización social .69 y coherencia social .57 (Blanco & Díaz, 2005).

Se utilizó la escala de Bienestar social (Keyes, 1998; Blanco y Díaz, 2005) y adaptada por Loyaga en 2019. La escala mide la valoración general que hace una persona de su situación y su funcionamiento en la sociedad. Cuenta con 6 dimensiones: Integración Social constituida por los siguientes ítems 4,8,10,17 y 25, Aceptación Social constituida por los ítems 2,3,12,18,21 y 24, Contribución Social la cual está constituida por los ítems 14,19,20,22 y 23, Actualización Social constituida por los ítems 1,5,6,11 y 15, y Coherencia Social constituida por los ítems 7,9,13 y 16. Posee un total de 25 ítems, con una escala de respuesta de tipo Likert que va del 1 al 5, donde 1 es “Totalmente en desacuerdo” y 5 es “Totalmente de acuerdo”. Las puntuaciones obtenidas se presentan en los niveles alto, medio y bajo.

La escala tuvo una confiabilidad alta ($\alpha = .836$). Las dimensiones contaron con coeficientes moderados y altos: contribución social ($\alpha = .84$), integración social ($\alpha = .721$), coherencia social ($\alpha = .619$), aceptación social ($\alpha = .799$) y actualización social ($\alpha = .488$).

Capítulo V

Los Resultados

5.1. El Trabajo de Campo

El recojo de datos se realizó en coordinación con el presidente de la asociación de vivienda Albert Einstein, quien dio las facilidades para la presentación de la evaluadora a los pobladores, durante la reunión semanal que realizan los directivos de la asociación.

El tiempo de aplicación de los instrumentos fue de siete días consecutivos: del lunes 18 de julio hasta el domingo 24 de julio del 2022, así mismo los test fueron desarrollados de manera individual, se visitó a los pobladores casa por casa durante los días anteriormente mencionados, se realizó una presentación de la investigación donde se inició con la lectura y llenado del consentimiento informado, seguido de la Escala de Cinismo Político y luego la Escala de Bienestar Social. La aplicación fue de 30 minutos aproximadamente por persona, cabe resaltar la predisposición y entusiasmo, de los pobladores para el desarrollo de los test.

Posterior a la recojo de datos, éstos fueron procesados estadísticamente mediante métodos que permitieron confirmar las hipótesis a través de tablas y gráficos que mostraban las frecuencias y porcentajes de cada variable evaluada en la muestra. Luego, los datos fueron procesados mediante las pruebas estadísticas de bondad de ajuste de Chi cuadrado..Rho y de Spearman

5.2. Diseño de Presentación de Resultados

Para presentar los resultados cuantitativos se utilizan tablas y figuras estadísticas que se correlacionan con estadísticas descriptivas. En primer lugar se

presentan los datos correspondientes a la variable de cinismo político, seguidos de la variable de bienestar social.

Seguidamente se presentaron los cuadros correspondientes a las pruebas estadísticas realizadas para la comprobación de las hipótesis, mostrando la hipótesis general y luego las tres hipótesis específicas.

5.3. Resultados

5.3.1. Variable: Cinismo Político

Tabla 3

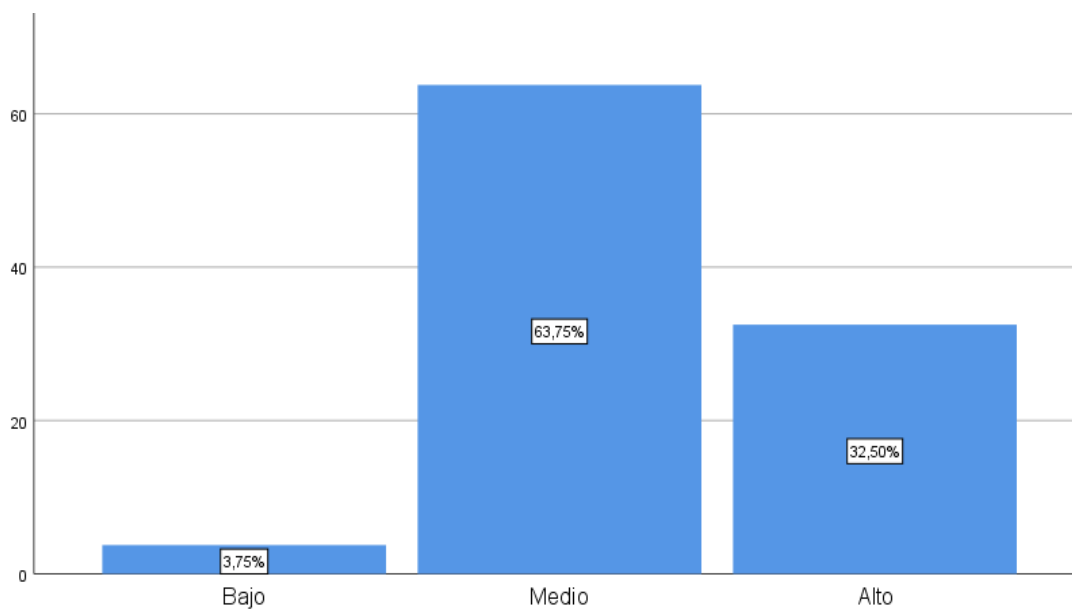
Niveles de Cinismo Político que Presentan los Pobladores de la Asociación de Vivienda Albert Einstein del Distrito de Calana, Tacna 2022

Nivel	Frecuencia	Porcentaje
Bajo	3	3.75%
Medio	51	63.75%
Elevado	26	32.50%
Total	80	100.00%

Nota. Resultados procesados en el software estadístico SPSS 26.

Figura 2

Niveles de Cinismo Político que Presentan los Pobladores de la Asociación de Vivienda Albert Einstein del Distrito de Calana, Tacna 2022



Nota. Tabla 3.

En la Tabla 03 y Figura 02, se observa que el nivel predominante para la variable cinismo político es medio con 63.75%, seguido del nivel elevado con 32.50% y finalmente el nivel bajo con 3.75%.

Tabla 4

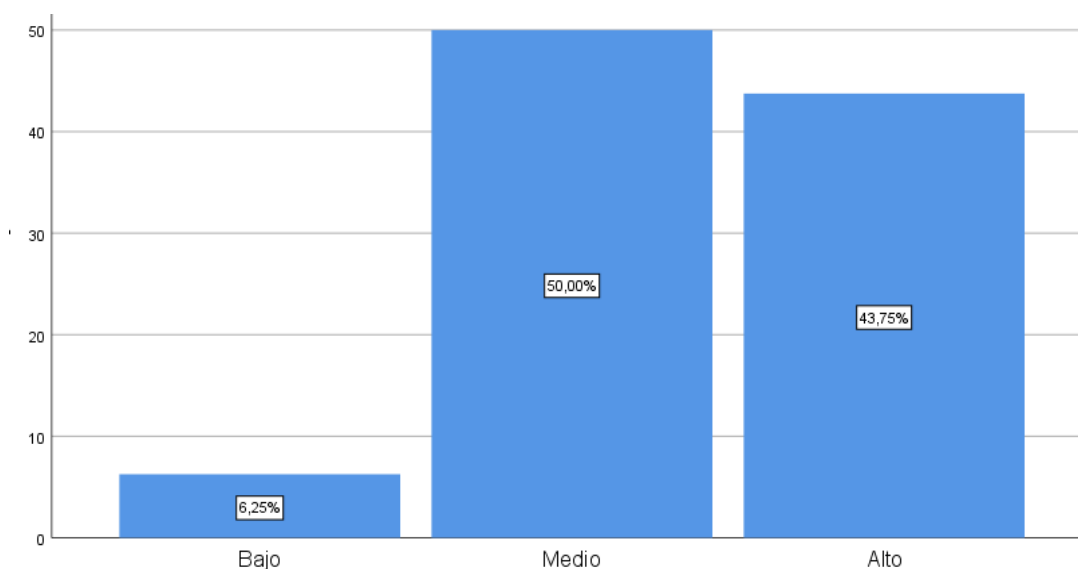
Niveles de la Dimensión Desconfianza en el Sistema Político que Presentan los Pobladores de la Asociación de Vivienda Albert Einstein del Distrito de Calana, Tacna 2022

Nivel	Frecuencia	Porcentaje
Bajo	5	6.25%
Medio	40	50.00%
Elevado	35	43.75%
Total	80	100.00%

Nota. Resultados procesados en el software estadístico SPSS 26.

Figura 3

Niveles de la Dimensión Desconfianza en el Sistema Político que Presentan los Pobladores de la Asociación de Vivienda Albert Einstein del Distrito de Calana, Tacna 2022



Nota. Tabla 4.

En la Tabla 04 y Figura 03, se observa que el nivel predominante en la dimensión desconfianza en el sistema político es el medio con 50%, sigue el nivel alto con 43.75% y finalmente el nivel bajo con 6.25%.

Tabla 5

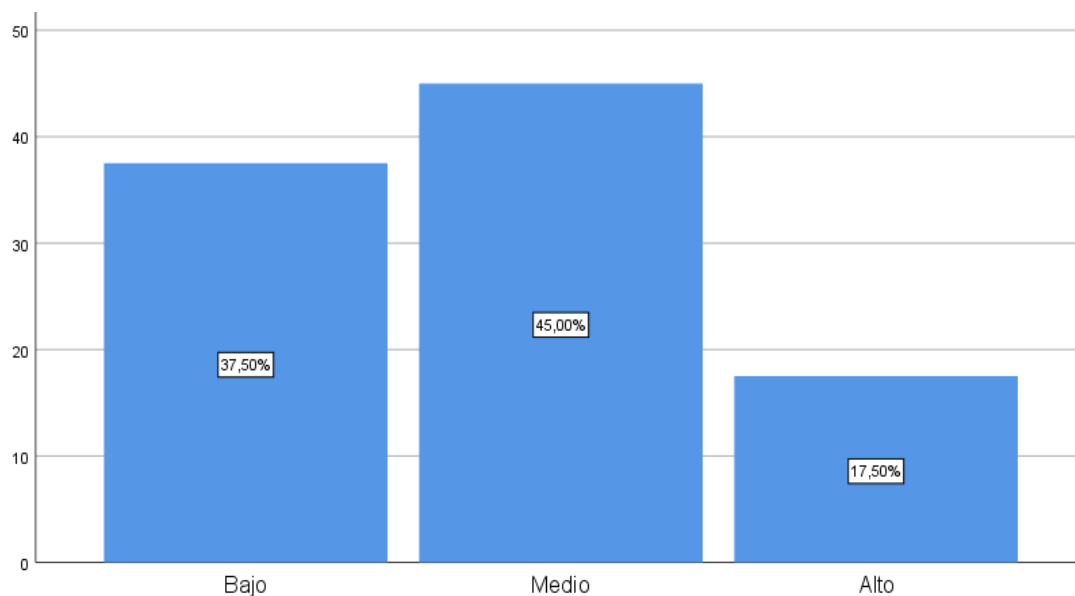
Niveles de la Dimensión Laxitud Moral Política que Presentan los Pobladores de la Asociación de Vivienda Albert Einstein del Distrito de Calana, Tacna 2022

Nivel	Frecuencia	Porcentaje
Bajo	30	37.50%
Medio	36	45.00%
Elevado	14	17.50%
Total	80	100.00%

Nota. Resultados procesados en el software estadístico SPSS 26.

Figura 4

Niveles de la Dimensión Laxitud Moral Política que Presentan los Pobladores de la Asociación de Vivienda Albert Einstein del Distrito de Calana, Tacna 2022



Nota. Tabla 5.

En la Tabla 05 y Figura 04, se observa que el nivel predominante en la dimensión laxitud moral política es el medio con 45%, sigue el nivel bajo con 37.50% y finalmente el nivel alto con 17.50%.

Tabla 6

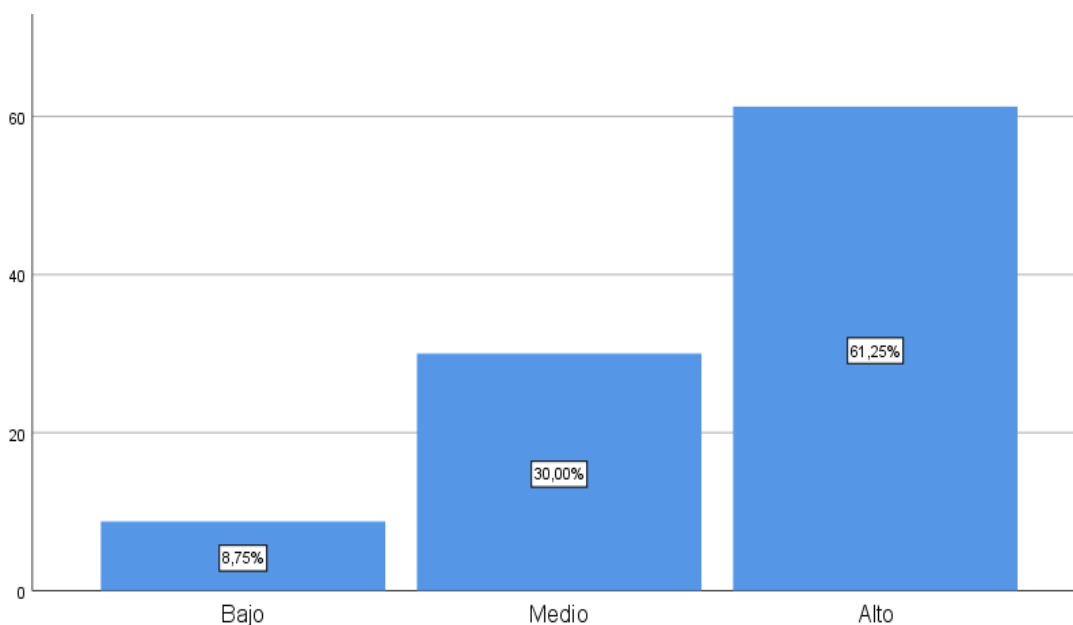
Niveles de la Dimensión Corrupción del Sistema Político que Presentan los Pobladores de la Asociación de Vivienda Albert Einstein del Distrito de Calana, Tacna 2022

Nivel	Frecuencia	Porcentaje
Bajo	7	8.75%
Medio	24	30.00%
Elevado	49	61.25%
Total	80	100.00%

Nota. Resultados procesados en el software estadístico SPSS 26.

Figura 5

Niveles de la Dimensión Corrupción del Sistema Político que Presentan los Pobladores de la Asociación de Vivienda Albert Einstein del Distrito de Calana, Tacna 2022



Nota. Tabla 6.

En la Tabla 06 y Figura 05, se observa que el nivel predominante en la dimensión corrupción del sistema político es el alto con 61.25%, sigue el nivel medio con 30% y finalmente el nivel bajo con 8.75%.

Tabla 7

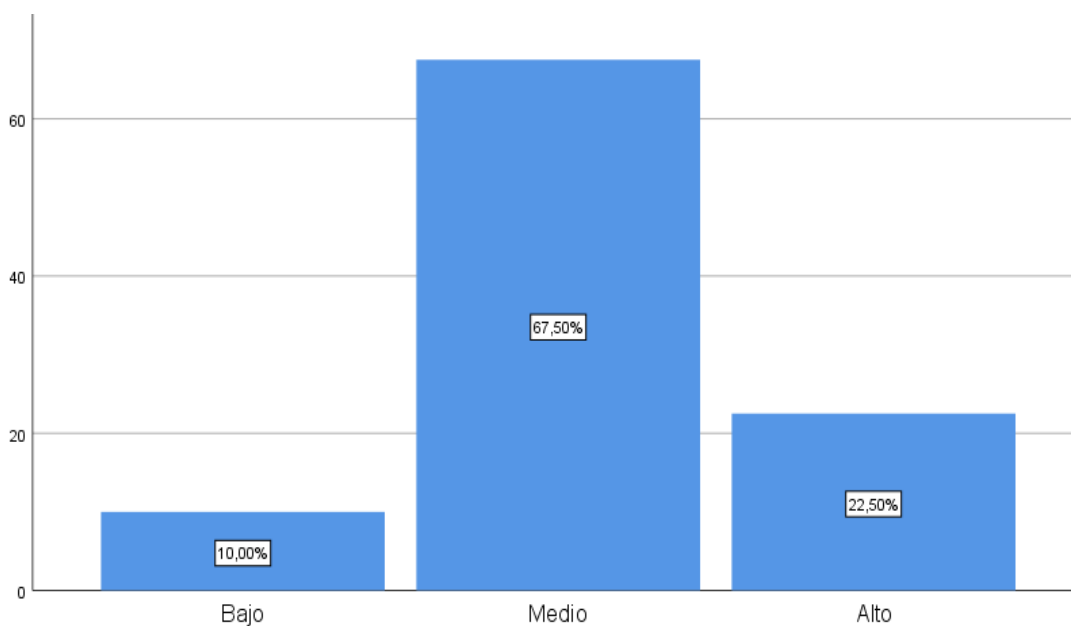
Niveles de la Dimensión Ineficacia del Sistema Político que Presentan los Pobladores de la Asociación de Vivienda Albert Einstein del Distrito de Calana, Tacna 2022

Nivel	Frecuencia	Porcentaje
Bajo	8	10.00%
Medio	54	67.50%
Elevado	18	22.50%
Total	80	100.00%

Nota. Resultados procesados en el software estadístico SPSS 26.

Figura 6

Niveles de la Dimensión Ineficacia del Sistema Político que Presentan los Pobladores de la Asociación de Vivienda Albert Einstein del Distrito de Calana, Tacna 2022



Nota. Tabla 7.

En la Tabla 07 y Figura 06, se observa que el nivel predominante en la dimensión ineficacia del sistema político es el medio con 67.50%, sigue el nivel alto con 22.50% y finalmente el nivel bajo con 10%.

Tabla 8

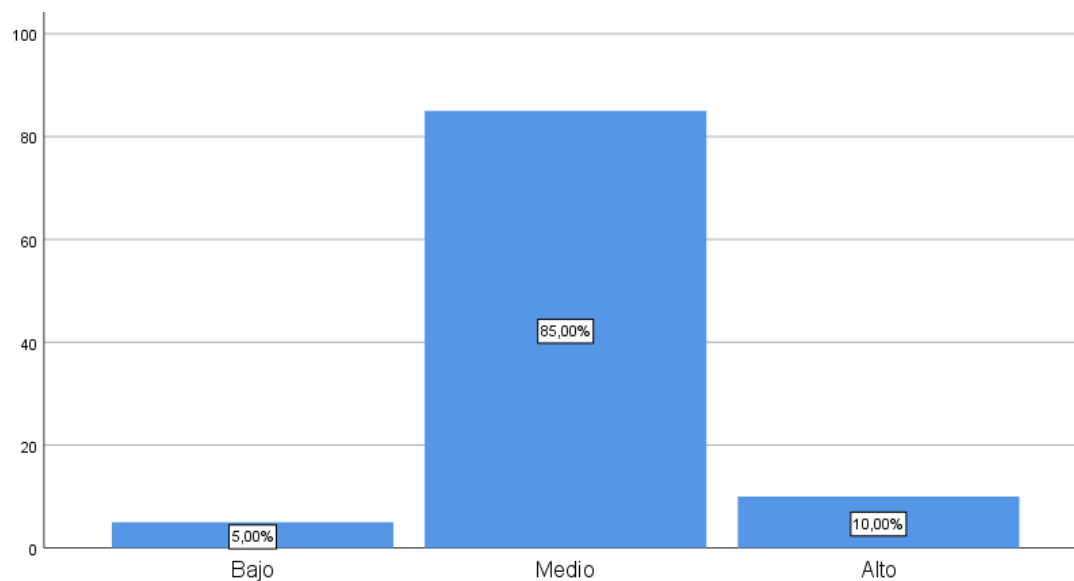
Niveles de la dimensión Posibilidad de Cambio del Sistema Político que Presentan los Pobladores de la Asociación de Vivienda Albert Einstein del Distrito de Calana, Tacna 2022

Nivel	Frecuencia	Porcentaje
Bajo	4	5.00%
Medio	68	85.00%
Elevado	8	10.00%
Total	80	100.00%

Nota. Resultados procesados en el software estadístico SPSS 26.

Figura 7

Niveles de la dimensión Posibilidad de Cambio del Sistema Político que Presentan los Pobladores de la Asociación de Vivienda Albert Einstein del Distrito de Calana, Tacna 2022



Nota. Tabla 8.

En la Tabla 08 y Figura 7, se observa que el nivel predominante en la dimensión posibilidad de cambio del sistema político es el medio con 85%, sigue el nivel alto con 10% y finalmente el nivel bajo con 5%.

5.3.2. Variable: Bienestar Social

Tabla 9

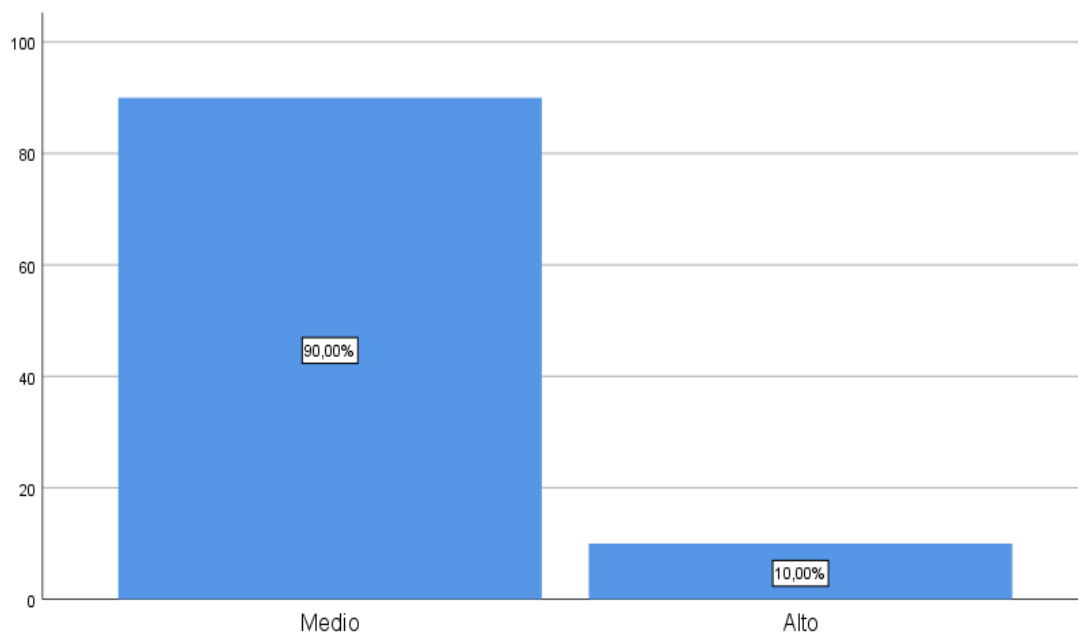
Niveles de Bienestar Social que Presentan los Pobladores de la Asociación de Vivienda Albert Einstein del Distrito de Calana, Tacna 2022

Nivel	Frecuencia	Porcentaje
Medio	72	90.00%
Alto	8	10.00%
Total	80	100.00%

Nota. Resultados procesados en el software estadístico SPSS 26.

Figura 8

Niveles Bienestar Social que Presentan los Pobladores de la Asociación de Vivienda Albert Einstein del Distrito de Calana, Tacna 2022



Nota. Tabla 9.

En la Tabla 09 y Figura 8, se observa que el nivel predominante para la variable bienestar social es el medio con 90% y le sigue el nivel alto con 10%.

Tabla 10

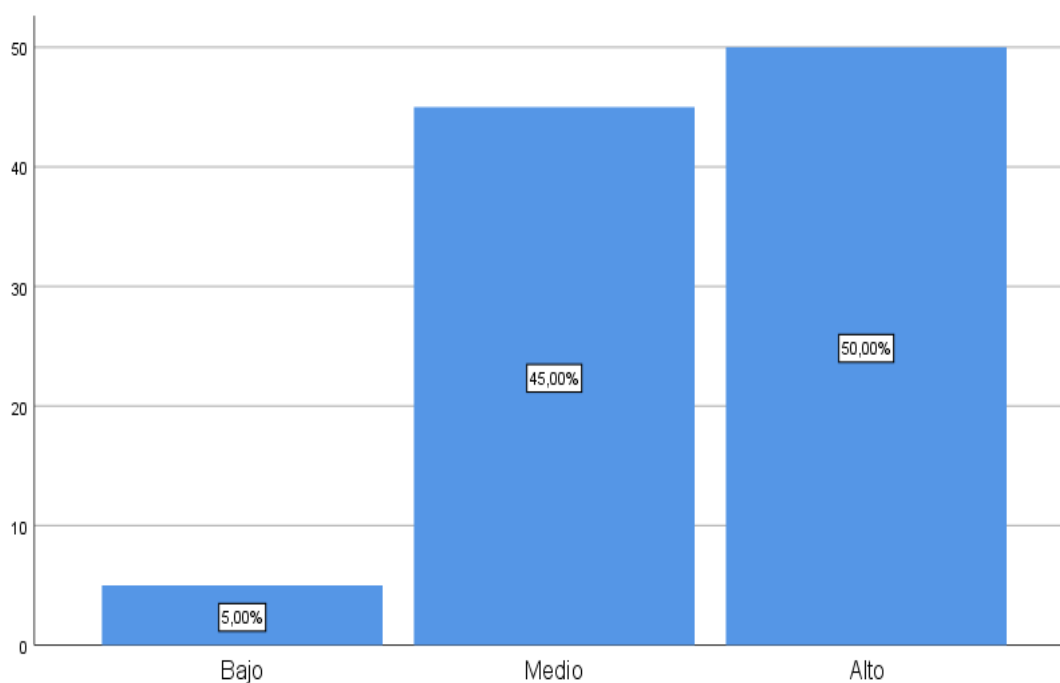
Niveles de la Dimensión Integración Social que Presentan los Pobladores de la Asociación de Vivienda Albert Einstein del Distrito de Calana, Tacna 2022

Nivel	Frecuencia	Porcentaje
Bajo	4	5.00%
Medio	36	45.00%
Alto	40	50.00%
Total	80	100.00%

Nota. Resultados procesados en el software estadístico SPSS 26.

Figura 9

Niveles de la Dimensión Integración Social que Presentan los Pobladores de la Asociación de Vivienda Albert Einstein del Distrito de Calana, Tacna 2022



Nota. Tabla 10.

En la Tabla 10 y Figura 9, se observa que el nivel predominante para la dimensión interacción social es el alto con 50%, le sigue el nivel medio con 45% y finalmente el nivel bajo con 5%.

Tabla 11

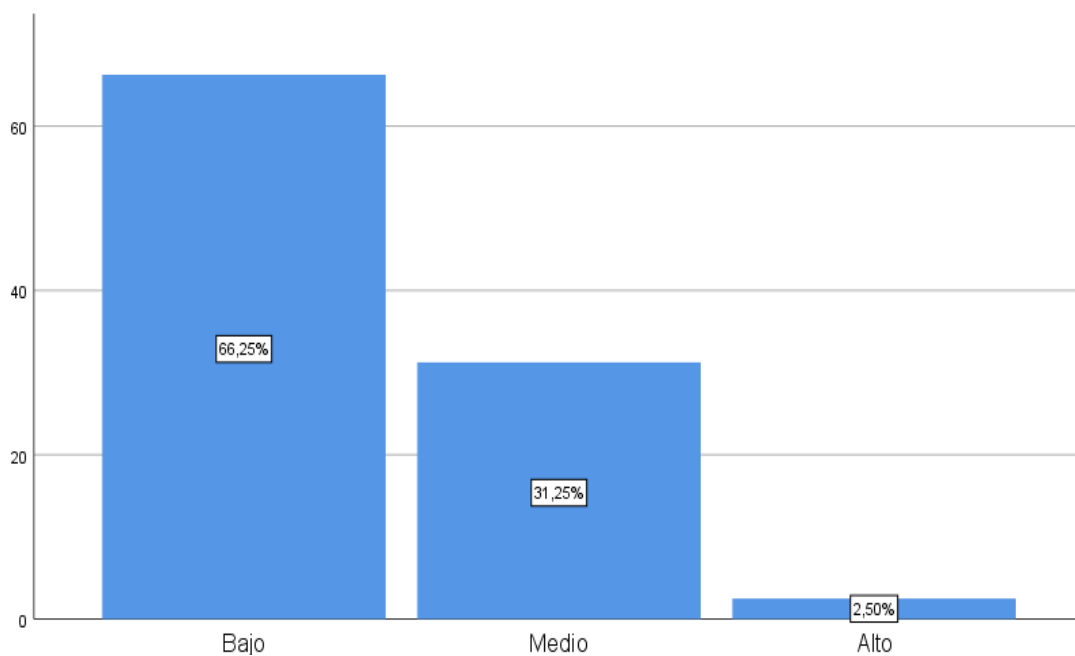
Niveles de la Dimensión Aceptación Social que Presentan los Pobladores de la Asociación de Vivienda Albert Einstein del Distrito de Calana, Tacna 2022

Nivel	Frecuencia	Porcentaje
Bajo	53	66.25%
Medio	25	31.25%
Alto	2	2.50%
Total	80	100.00%

Nota. Resultados procesados en el software estadístico SPSS 26.

Figura 10

Niveles de la Dimensión Aceptación Social que Presentan los Pobladores de la Asociación de Vivienda Albert Einstein del Distrito de Calana, Tacna 2022



Nota. Tabla 11.

En la Tabla 11 y Figura 10, se observa que el nivel predominante para la dimensión aceptación social es el bajo con 66.25%, le sigue el nivel medio con 31.25% y finalmente el nivel alto con 2.50%.

Tabla 12

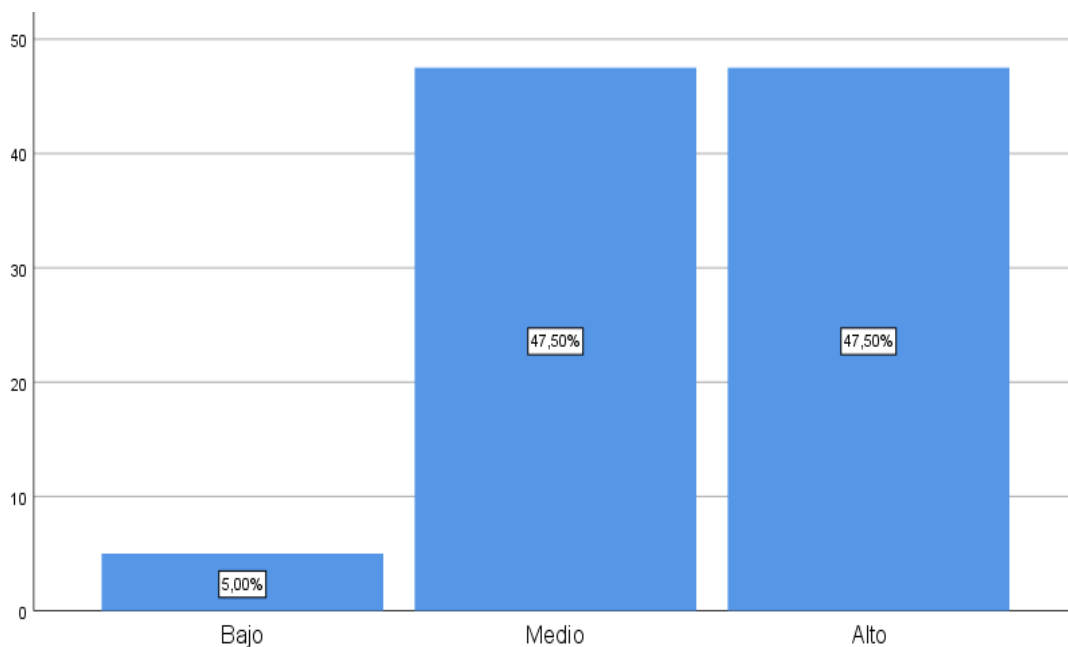
Niveles de la Dimensión Contribución Social que Presentan los Pobladores de la Asociación de Vivienda Albert Einstein del Distrito de Calana, Tacna 2022

Nivel	Frecuencia	Porcentaje
Bajo	4	5.00%
Medio	38	47.50%
Alto	38	47.50%
Total	80	100.00%

Nota. Resultados procesados en el software estadístico SPSS 26.

Figura 11

Niveles de la Dimensión Contribución Social que Presentan los Pobladores de la Asociación de Vivienda Albert Einstein del Distrito de Calana, Tacna 2022



Nota. Tabla 12.

En la Tabla 12 y Figura 11, se observa que los niveles predominantes para la dimensión contribución social son los medio y alto con 47.50% y finalmente el nivel bajo con 5%.

Tabla 13

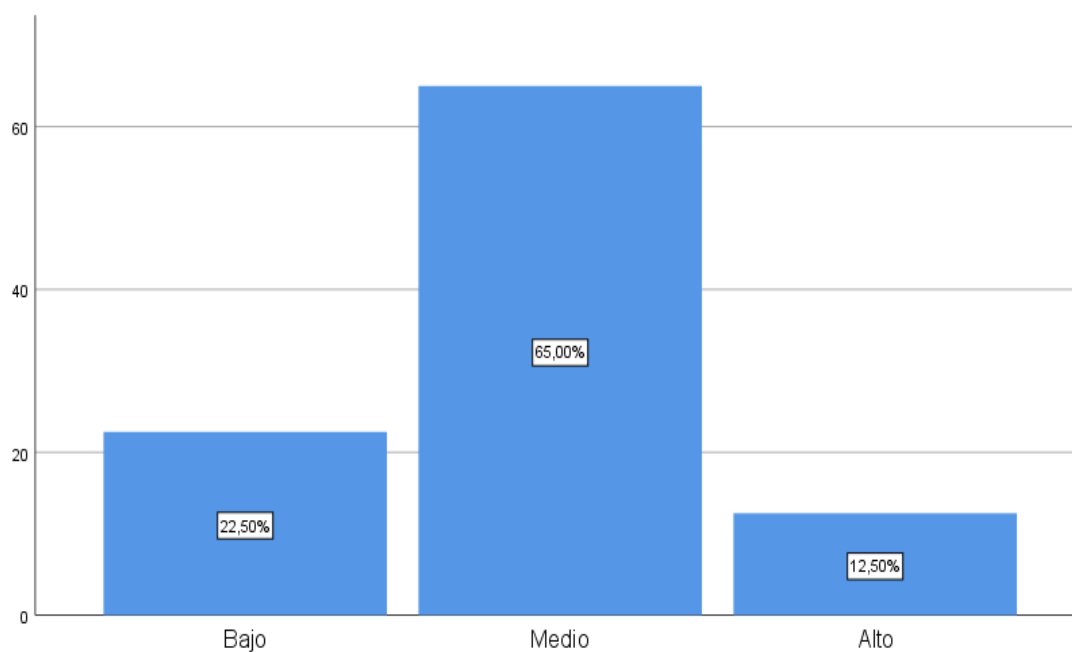
Niveles de la Dimensión Actualización Social que Presentan los Pobladores de la Asociación de Vivienda Albert Einstein del Distrito de Calana, Tacna 2022

Nivel	Frecuencia	Porcentaje
Bajo	18	22.50%
Medio	52	65.00%
Alto	10	12.50%
Total	80	100.00%

Nota. Resultados procesados en el software estadístico SPSS 26.

Figura 12

Niveles de la Dimensión Actualización Social que Presentan los Pobladores de la Asociación de Vivienda Albert Einstein del Distrito de Calana, Tacna 2022



Nota. Tabla13.

En la Tabla 13 y Figura 12, se observa que el nivel predominante para la dimensión actualización social es el medio con 65%, le sigue el nivel bajo con 22.50% y finalmente el nivel alto con 12.50%.

Tabla 14

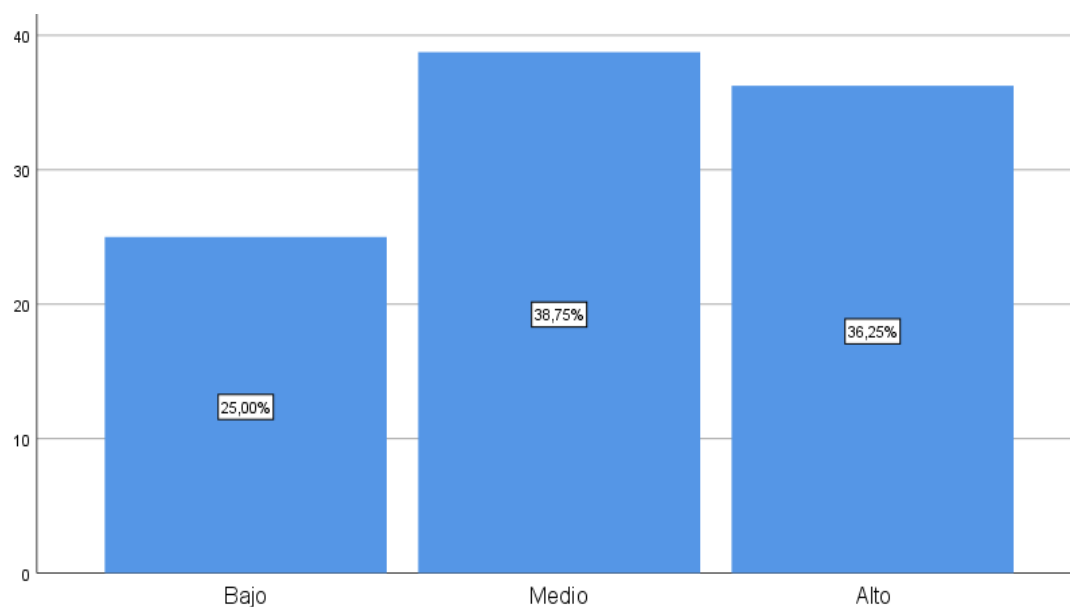
Niveles de la Dimensión Coherencia Social que Presentan los Pobladores de la Asociación de Vivienda Albert Einstein del Distrito de Calana, Tacna 2022

Nivel	Frecuencia	Porcentaje
Bajo	20	25.00%
Medio	31	38.75%
Alto	29	36.25%
Total	80	100.00%

Nota. Resultados procesados en el software estadístico SPSS 26.

Figura 13

Niveles de la Dimensión Coherencia Social que Presentan los Pobladores de la Asociación de Vivienda Albert Einstein del Distrito de Calana, Tacna 2022



Nota. Tabla 14.

En la Tabla 14 y Figura 13, se observa que el nivel predominante para la dimensión coherencia social es el medio con 38.75%, le sigue el nivel alto con 36.25% y finalmente el nivel bajo con 25%.

5.3.3. Variable Cinismo Político y Bienestar Social

Tabla 15

Relación Entre Cinismo Político y Bienestar Social en Pobladores de la Asociación de Vivienda Albert Einstein del Distrito de Calana, Tacna 2022

Cinismo político	Bienestar social			
	Valor	Bajo	Medio	Total
Bajo	F	3	0	3
	%	3.8%	0.0%	3.8%
Medio	F	47	4	51
	%	58.8%	5.0%	63.7%
Elevado	F	22	4	26
	%	27.5%	5.0%	32.5%
Total	F	72	8	80
	%	90.0%	10.0%	100.0%

Nota. Resultados procesados en el software estadístico SPSS 26.

En la Tabla 15, se observa que, en los pobladores de la asociación de vivienda Albert Einstein del Distrito de Calana, Tacna 2022 en cuanto a la relación entre los niveles cinismo político y los niveles de bienestar social, la mayor concentración se encuentra en el nivel de cinismo político medio y el nivel bajo de bienestar social con un 58.8%, seguido del nivel de cinismo político medio y bienestar social alto con un 27.5%.

5.3.4. Comprobación de Hipótesis

5.3.4.1. Prueba de Distribución de Normalidad. Para determinar qué estadístico se utilizará para probar la hipótesis se realizó la prueba de normalidad, que establece si el conjunto de datos es representativo de una distribución normal. El tamaño de la muestra superó los 30, por lo que se aplicó la prueba de *Kolmogorov-Smirnov*.

Tabla 16

Prueba de normalidad según el estadístico de Kolmogorov - Smirnov para la Muestra

	Kolmogorov- Smirnov	Sig. asintótica
Cinismo político	0.380	0.000
Desconfianza en el sistema político	0.295	0.000
Laxitud moral política	0.242	0.000
Corrupción en el sistema político	0.378	0.000
Ineficacia del sistema político	0.363	0.000
Posibilidad de cambio del sistema político	0.451	0.000
Bienestar total	0.530	0.000
Integración social	0.323	0.000
Aceptación social	0.414	0.000
Contribución social	0.310	0.000
Actualización social	0.343	0.000
Coherencia social	0.235	0.000

Nota. Resultados procesados en el software estadístico SPSS 26.

De acuerdo a lo observable en la Tabla 16, los niveles de significancia para la prueba de normalidad son de 0.000, dado a que estos valores son menores a 0.05 se puede asegurar que los datos no provienen de una distribución normal.

5.3.5. *Comprobación Primera Hipótesis Específica*

Para poder contrastar la primera hipótesis específica, se hizo uso de la prueba estadística no paramétrica Chi cuadrado de bondad de ajuste, permitiendo así determinar la forma en la que los datos se ajustan a una distribución esperada.

H0: El nivel predominante de presencia de cinismo político no es elevado en los pobladores de la asociación de vivienda Albert Einstein del Distrito de Calana, Tacna 2022

H1: El nivel predominante de presencia de cinismo político es elevado en los pobladores de la asociación de vivienda Albert Einstein del Distrito de Calana, Tacna 2022

Establecer un Nivel de Significancia

Nivel de Significancia (alfa) $\alpha = 5\%$

Estadístico de Prueba

Chi cuadrado bondad de ajuste

Tabla 17

Prueba Estadística no Paramétrica Chi Cuadrado de Bondad de Ajuste para la Variable Cinismo Político

	Valor
Chi cuadrado bondad de ajuste	43.225
Sig.	0.000

Nota. Resultados procesados en el software estadístico SPSS 26.

En la Tabla 17 se observa que el valor p es igual a 0.000 y es menor al nivel de significancia al 5% (0.05), por tanto, se rechaza la hipótesis nula y se acepta la H1, afirmando con un 95% de confiabilidad que el nivel predominante de presencia de cinismo político es elevado en los pobladores de la asociación de vivienda Albert Einstein del Distrito de Calana, Tacna 2022

5.3.6. *Comprobación Segunda Hipótesis Específica*

Para poder contrastar la segunda hipótesis específica, se hizo uso de la prueba estadística no paramétrica Chi cuadrado de bondad de ajuste, permitiendo determinar la forma en la que los datos se ajustan a una distribución esperada.

H0: El nivel predominante de bienestar social no es bajo en los pobladores de la asociación de vivienda Albert Einstein del Distrito de Calana, Tacna 2022.

H1: El nivel predominante de bienestar social es bajo en los pobladores de la asociación de vivienda Albert Einstein del Distrito de Calana, Tacna 2022.

Establecer un Nivel de Significancia

Nivel de Significancia (alfa) $\alpha = 5\%$

Estadístico de Prueba

Chi cuadrado bondad de ajuste

Tabla 18

Prueba Estadística no Paramétrica Chi Cuadrado de Bondad de Ajuste para la Variable Bienestar Social

	Valor
Chi cuadrado bondad de ajuste	51.200
Sig.	0.000

Nota. Resultados procesados en el software estadístico SPSS 26.

En la Tabla 18 se observa que el valor p es igual a 0.000 y es menor al nivel de significancia al 5% (0.05), por tanto, se rechaza la hipótesis nula y se acepta la H1, afirmando con un 95% de confiabilidad que el nivel predominante de bienestar social es bajo en los pobladores de la asociación de vivienda Albert Einstein del Distrito de Calana, Tacna 2022

5.3.7. *Comprobación Tercera Hipótesis Específica*

Para contrastar la tercera hipótesis específica, se hizo uso de la prueba estadística Rho de Spearman, permitiendo determinar el tipo y grado de relación entre las variables.

H0: No existe relación significativa negativa entre cinismo político y bienestar social en pobladores de la asociación de vivienda Albert Einstein del Distrito de Calana, Tacna 2022.

H1: Existe relación significativa negativa entre cinismo político y bienestar social en pobladores de la asociación de vivienda Albert Einstein del Distrito de Calana, Tacna 2022.

Establecer un Nivel de Significancia

Nivel de Significancia (alfa) $\alpha = 5\%$

Estadístico de Prueba

Rho de Spearman

Tabla 19

Grado y Tipo de Relación Entre Cinismo Político y Bienestar Social en Pobladores de la Asociación de Vivienda Albert Einstein del Distrito de Calana, Tacna 2022.

	Valor
Rho de Spearman	0.133
Sig.	0.239

Nota. Resultados procesados en el software estadístico SPSS 26.

En la Tabla 19 se observa que el valor p es igual a 0.239 y es mayor al nivel de significancia al 5% (0.05), por tanto, no se puede rechazar la hipótesis nula, afirmando con un 95% de confiabilidad que no existe relación significativa negativa entre cinismo político y bienestar social en pobladores de la asociación de vivienda Albert Einstein del Distrito de Calana, Tacna 2022.

5.3.8. *Comprobación Hipótesis General*

Para contrastar la hipótesis general, se hizo uso de Rho de Spearman, prueba estadística que permite determinar la relación entre cinismo político y bienestar social en pobladores de la asociación de vivienda Albert Einstein del Distrito de Calana, Tacna 2022

H0: No existe relación entre cinismo político y bienestar social en pobladores de la asociación de vivienda Albert Einstein del Distrito de Calana, Tacna 2022

H1: Existe relación entre cinismo político y bienestar social en pobladores de la asociación de vivienda Albert Einstein del Distrito de Calana, Tacna 2022

Establecer un Nivel de Significancia

Nivel de Significancia (alfa) $\alpha = 5\%$

Estadístico de Prueba

Rho de Spearman

Tabla 20

Relación significativa entre Cinismo Político y Bienestar Social en Pobladores de la Asociación de Vivienda Albert Einstein del Distrito de Calana, Tacna 2022

	Valor
Rho de Spearman	0.133
Sig.	0.239

Nota. Resultados procesados en el software estadístico SPSS 26.

Según lo observado en la tabla 20, el valor p (0.239) es mayor al nivel de significancia (0.05), es por ello que no se puede rechazar la H0, por lo cual se concluye que no existe relación entre cinismo político y bienestar social en pobladores de la asociación de vivienda Albert Einstein del Distrito de Calana, Tacna 2022

5.4. Discusión

En la presente investigación se planteó como objetivo el establecer la relación entre cinismo político y bienestar social en los pobladores de la asociación de vivienda Albert Einstein del Distrito de Calana, Tacna 2022, siendo debido a esto que a continuación se discuten los resultados, iniciando con el objetivo general y continuando con los específicos.

Con relación al objetivo general, se halló que no existe relación entre cinismo político y bienestar social en pobladores de la asociación de vivienda Albert Einstein del Distrito de Calana, Tacna 2022 (Sig.= 0.239). Resultado que difiere con la investigación de Chávez y Valdez (2018), quienes hallaron en México, que existen correlaciones significativas entre las variables de participación política, bienestar social interés político, autoritarismo de derecha y eficacia política global. Por lo tanto, estas diferencias pueden explicarse por la presencia de diversidad en la cultura y conductas practicadas dentro de la política, ya sea en Perú o en México. Además de que la población estudiada difiere en edades, puesto que en la presente investigación se consideraron a pobladores de ocupaciones y niveles de instrucción diversos, a comparación de la investigación tomada como antecedente, en la cual se consideraron solamente a estudiante.

También puede explicarse siguiendo a la teoría del apego relacionada al bienestar social, donde Ramírez-Durand (2021), explica el desarrollo de diferentes vínculos basados en la regulación afectiva desde una etapa temprana de la vida, lo que resulta en una sensación de seguridad/inseguridad y saludable/no saludable. estilos y conductas de apego. Es decir que el cinismo político se va desarrollando desde edades muy tempranas de la vida, son las conductas negativas continuas de los políticos, empiezan a desacreditar de manera general a la política, en la medida en que las palabras o promesas que se realicen comienzan a simbolizar algo negativo en lugar de algo positivo.

Respecto al primer objetivo específico, que fue determinar el nivel

predominante de presencia de cinismo político en los pobladores de la asociación de vivienda Albert Einstein del Distrito de Calana, Tacna 2022, se tuvo de manera de manera inesperada que el nivel predominante no fue elevado (32.50%), sino lo fue el nivel medio (63.75%). Difiriendo ligeramente con el estudio realizado en Argentina por Alonso y Brussino (2020), hallando un nivel elevado predominante de cinismo político en ciudadanos cordobeses. Se diría que estas diferencias pueden darse porque los estudios se ejecutaron en Perú y el otro en Argentina, donde la economía y educación se en afectada netamente por las decisiones políticas que están experimentando.

Sin embargo, a nivel nacional también se encontraron estudios que presentan una ligera diferencia; mencionando a Chirinos (2021), quien evaluó a estudiantes de la Pontificia Universidad Católica del Perú, obteniendo niveles perceptivos de cinismo político superiores a la media. Entonces esta variabilidad puede deberse al grado de afecto negativo hacia el gobierno y es una declaración de la creencia de que el gobierno no está funcionando ni produciendo productos de acuerdo con las expectativas individuales; revelándose en un sentimiento de desconfianza en la política, políticos e instituciones gubernamentales por parte del público (Fu et al., 2011). Siendo así que, entre más cínicos se vuelven los votantes, menos probable es que se involucren en actividades políticas. En última instancia, pueden distanciarse de los procesos políticos.

De otro modo Uribe (2019), encuentra que los estudiantes de la Universidad Nacional Jorge Basadre Grohmann tienen una propensión a ser neutrales cuando se trata de política, lo que puede ser visto como un signo de indiferencia y desinterés. Lo cual puede deberse a que, según Schyns et al. (2004) para que se genere el cinismo se necesita de tres elementos cruciales, como un sujeto, una orientación y un objeto. Y si los estudiantes demuestran indiferencias hacia la temática, no se puede evaluar algún nivel en esta variable.

Las expectativas con respecto a los niveles de cinismo político, se esperaba que fueran elevadas, como en la gran mayoría de investigaciones. Debido al actual contexto socio político que se presenta dentro del país, estos resultados pueden ser evidencia de

como la división política de la sociedad actual influye en la percepción del gobierno y como este está funcionando de acuerdo a las expectativas propias de la persona, siendo una hipótesis que algunos quienes aún pueden mantener confianza en el gobierno, en las autoridades y esperan que estas los ayuden a poder satisfacer sus necesidades como ciudadanos; como otro grupo que se inclina por considerar que las instituciones gubernamentales debido a sus precariedades manifestadas durante los años no representan funcionalidad ni ningún beneficio para ellos. Durante los últimos 20 años, el principal problema político del Perú ha sido la búsqueda continua e irresuelta de una representación política adecuada para una comunidad variada. (Muñoz, 2021).

En otras palabras, una entidad que genere un afecto positivo y de confianza. Dado que los partidos políticos tradicionales anclados en el poder no cumplen con las expectativas, varios grupos están idealizan y quieren convertirse en actores sociopolíticos. Los colectivos marcados socialmente como viejos se encuentran en una lucha constante con los ahora llamados nuevos colectivos creados por nuevas luchas en diferentes sectores de la sociedad debido a la falta de representación y luchas en el proceso de cohesión social (Silva, 2017).

En lo que respecta al segundo objetivo específico que fue determinar el nivel predominante de bienestar social en los pobladores de la asociación de vivienda Albert Einstein del Distrito de Calana, Tacna 2022, se obtuvo que el nivel predominante fue el medio (90%), seguido del nivel alto (10%). Arancibia et al. (2020) obtuvieron hallazgos similares al descubrir que los puntajes de salud y bienestar social de los chilenos son iguales o inferiores a los de los inmigrantes (peruanos, colombianos y venezolanos). Explicando las similitudes en base a que las nacionalidades involucradas en los estudios pertenecen a Latinoamérica. Además, de que Duarte y Jiménez (2007), indican que la satisfacción de las necesidades básicas de una comunidad, incluida la necesidad de alcanzar objetivos personales, es la clave para alcanzar el bienestar social. También implica obtener reconocimiento y prestigio social, así como satisfacer las necesidades de vivienda, alimentación y educación. En otras palabras, para que exista bienestar social, las necesidades deben estar satisfechas y todos deben poder alcanzar

sus metas.

Aparte, sustentándose en la teoría del bienestar social, donde Keyes (1998) lo concibe principalmente como representación de fenómenos públicos, centrándose en los deberes sociales que los adultos enfrentan en sus vidas y cómo equilibran los mundos individual y social. Además de que, para lograr este bienestar social, el individuo realiza una constante búsqueda de características en común con otros; la creencia de confiar en los demás, aportar aspectos necesarios y útiles para la sociedad, actualizar y direccionar la conducta y pensamientos de acuerdo al avance del tiempo y a sociedad, y por último, considerar que el mundo es predecible, claro y lógico.

Con relación al tercer objetivo específico, que era determinar el grado y tipo de relación entre cinismo político y bienestar social en los pobladores de la asociación de vivienda Albert Einstein del Distrito de Calana, Tacna 2022, se obtuvo un Rho de Spearman de 0.133, indicando una relación positiva entre las variables. Lo cual puede explicarse con lo hallado por Chávez y Valdez (2018) quien encontró en su investigación que el bienestar social, no solamente va a depender del ámbito político, pues este bienestar se deriva de una percepción equilibrar acerca del mundo como seguro y confiable, y del uso de estrategias basadas en la seguridad para relacionarse con los demás. Siendo así que Mikulincer et al. (2003) expone que, si una persona posee un bienestar social, es capaz de gestionar de manera más activa y constructiva el afecto negativo; aparte de experimentar y utilizar la creatividad debido al afecto positivo.

Los ciudadanos ven cualquier intento de participar en la política como un costo innecesario a corto plazo y pierden su sentido de participación debido a un sentimiento de que no tienen forma de cambiar el contexto donde se encuentran. Esta perspectiva pesimista está asociada con un alto cinismo político y un bajo sentido de la eficacia (Sorribas & Brussino, 2013). La percepción de que sería imposible el cambio en la sociedad, es consecuencia del cinismo político alto, y también se relacionaría con los niveles de eficacia política interna (Caprara et al., 2009). Esto probablemente estaría prohibido bajo la dimensión de contribución social de Keyes, lo que reduciría e

impactaría la idea de que un individuo percibe su propio valor para la sociedad y la convicción de que puede hacer una contribución.

Fu et al. (2011) encontró que los individuos con niveles mayores de cinismo político no manifiestan niveles de confianza en el gobierno por lo tanto su grado de participación política de igual manera fue muy bajo, esto generó oposición a alterar el sistema del que forman parte. Esto puede explicarse dentro del bienestar social dado a que se contempla también el concepto actualización social, que pretende comprender la constante dinámica de los elementos de la sociedad y sus organizaciones, teniendo como dirección el desarrollo de la sociedad, un bajo desarrollo de esta dimensión en la persona puede reflejarse como un estancamiento y resistencia al cambio, debido a la desconfianza y desesperanza en las organizaciones que rigen la sociedad (Keyes, 1998).

Según Janos et al. (2018) El cinismo político puede ser visto como una suerte de dualidad. En primer lugar, existe una mala percepción que va más allá de la falta de deseo de participar en la política, ya que hacerlo sugeriría una evaluación crítica del sistema y al mismo tiempo fomentaría una conexión clientelista con el mismo. Sin embargo, también existe una percepción positiva, en la que las personas tienen una visión que apunta continuamente a cambiar la sociedad y, de ese modo, evitar que sucedan cosas que se consideran perjudiciales para su bienestar. (Janos et al., 2018). Esto se puede expresar de igual manera como niveles elevados o bajos de contribución social.

Dado lo analizado con respecto a las variables estudiadas, a los resultados obtenidos, a las referencias de investigaciones antecedentes y a poca información, se considera un tema que todavía se encuentra abierta a investigación y recolección de información, para que en un futuro pueda aportar datos relevantes que puedan contribuir a la sociedad y al entendimiento de la psicología social de esta.

Capítulo VI

Conclusiones y Sugerencias

6.1. Conclusiones

6.1.1. Primera

Se corroboró que no existe relación entre cinismo político y bienestar social ($P=0.239$) en pobladores de la asociación de vivienda Albert Einstein del Distrito de Calana, Tacna 2022.

6.1.2. Segunda

Con relación al cinismo político se obtuvo que el nivel predominante de presencia es medio (63.75%), en los pobladores de la asociación de vivienda Albert Einstein del Distrito de Calana, Tacna 2022.

6.1.3. Tercera

En relación con el bienestar social se obtuvo que el nivel predominante es medio (90.00%), en los pobladores de la asociación de vivienda Albert Einstein del Distrito de Calana, Tacna 2022.

6.1.4. Cuarta

Acerca de las variables cinismo político y bienestar social se tiene que no existe relación significativa ($P=0.239$), en los pobladores de la asociación de vivienda Albert

Einstein del Distrito de Calana, Tacna 2022.

6.2. Sugerencias

6.2.1. Primera

Dada la influencia de la percepción política en el bienestar social, se sugiere a las autoridades de la asociación de vivienda solicitar a centros de salud o escuelas, programas de educación cívica y política desde edades tempranas. Estos programas podrían enfatizar la importancia de la participación ciudadana informada, la ética en la política y la comprensión crítica de los procesos políticos. En la creación y ejecución de estos programas, las organizaciones educativas, los gobiernos locales y las organizaciones no gubernamentales pueden trabajar juntos.

6.2.2. Segunda

Es necesario fomentar una mayor participación ciudadana para contrarrestar la resistencia al cambio y la percepción pesimista hacia la participación política. Los grupos comunitarios (centros de salud, municipalidades, voluntariados, etc) y las organizaciones de la sociedad civil (asociaciones y juntas vecinales) pueden organizar actividades para la toma de decisiones locales y nacionales que involucren a los ciudadanos dándoles un sentido de empoderamiento y responsabilidad.

6.2.3. Tercera

Los integrantes de la asociación de vivienda Albert Einstein, deben participar en actividades y proyectos que fortalezcan el sentido de comunidad y la colaboración entre vecinos, como el apoyar programas de desarrollo que aborden las necesidades básicas de la población, como vivienda, salud y educación y colaborar con organizaciones locales, actividades que se pueden realizar de manera constante para promover la cohesión social y el bienestar pueden tener un efecto positivo en la calidad

de vida de la comunidad.

6.2.4. Cuarta

Dado que este estudio señala áreas abiertas a futuras investigaciones, se alienta a otros investigadores a profundizar en la relación entre cinismo político y bienestar social. Explorar otras variables, como factores socioeconómicos y culturales, así como su impacto en diferentes contextos geográficos, podría ofrecer una comprensión más completa de estos fenómenos. La relación entre el bienestar social y el cinismo político es un área de investigación dinámica y, para tener un efecto beneficioso en la sociedad en su conjunto, es imperativo que estos problemas se aborden de manera holística y cooperativa.

Referencias

- Aceituno, R., Asún, R., Ruiz, S., Venegas, J., Corbalán, F. & Reinoso, A. (2009). Anomia y Alienación en Estudiantes Secundarios de Santiago de Chile: Resultados Iniciales de un Estudio Comparativo 1989-2007. *Psykhe*, 18 (2), 3-18. <https://www.redalyc.org/articulo.oa?id=96711850001>
- Actis Di Pasquale, E. (2008). La operacionalización del concepto de bienestar social: una análisis comparativo. *U. D. Carabobo, Ed. Observatorio Laboral*, 1(2), 17-18. <https://www.redalyc.org/comocitar.oa?id=219016822002>
- Adriaansen, M. L., Praag, P. van, & Vreese, C. H. de. (2010). Substance Matters: How News Content can Reduce Political Cynicism. *International Journal of Public Opinion Research*, 22(4), 433–457. <https://academic.oup.com/ijpor/article/22/4/433/662482?login=false>
- Agger, R., Goldstein, M. & Pearl, S. (1961). Political Cynicism: Measurement and Meaning. *The Journal of Politics*, 23(3), 477–506. <https://www.journals.uchicago.edu/doi/10.2307/2127102>
- Alonso, D, & Brussino, S. (2020). El malestar social en la democracia: alienación política, clima socioemocional y legitimidad. *Revista de psicología* 29 (2), 1 – 14. <https://revistapsicologia.uchile.cl/index.php/RDP/article/view/55436/68402>
- Arancibia, H., Cárdenas, M., Durán, W. & Eguren, P. (2021). Indicadores de salud y bienestar social en población inmigrante y chilena: un estudio comparativo. *Acta Colombiana de Psicología*, 24(1), 72-85. <https://www.doi.org/10.14718/ACP.2021.24.1.7>
- Arellano, J. (2011). *Identidad social y bienestar en una comunidad rural de la costa norte del Perú*. [Tesis para optar el grado de licenciado en psicología] Pontificia Universidad Católica del Perú. Repositorio PUCP: <http://hdl.handle.net/20.500.12404/1175>
- Arias, A. & Domínguez, C. (2017). *El bienestar social en estudiantes universitarios de*

la Facultad de Psicología. [Trabajo para optar el título de psicología social]
 Universidad de Cuenca. Repositorio UCUENCA:
<http://dspace.ucuenca.edu.ec/bitstream/123456789/28313/3/Trabajo%20de%20Titulaci%C3%B3n.pdf>

- Barber, B. (1983). *The logic and limits of trust*. Rutgers University Press.
- Baumeister, R. F., & Leary, M. R. (1995). The need to belong: Desire for interpersonal attachments as a fundamental human motivation. *Psychological Bulletin*, 117(3), 497-529. <https://doi.org/10.1037/0033-2909.117.3.497>
- Benbenaste, N., Etchezahar, E., & Del Río, M. (2008). Psicología de la anomia. *Anuario de Investigaciones*, XV, 187-193. <https://www.redalyc.org/articulo.oa?id=369139944017>
- Beramendi, M. & Zubieta, E. (2014). Construcción y validación de la Escala de Percepción del Sistema Normativo. *Revista Mexicana de Psicología*, 31, 124-137. <https://www.redalyc.org/pdf/2430/243033031005.pdf>
- Blanco, A. & Diaz, D. (2005). El bienestar social: su concepto y medición. *Psicotherma*, 17(4), 582 – 589. <https://www.psicothema.com/pdf/3149.pdf>
- Blanuša, N. & Bovan, K. (2015). Political Cynicism and Kynicism of Croatian Citizens. Profiles of Political Thinking and Behavior. *European Quarterly of Political Attitudes and Mentalities EQPAM*, 4 (3), 1 – 29. <https://www.ssoar.info/ssoar/handle/document/44424>
- Bowhay, A. (2013). A study into altruism, cynicism, and empathy in medical students. *MedEdPublish: Medical Teacher*, 35(8), 702-703. <https://doi.org/10.3109/0142159X.2013.825155>
- Cappella, J. & Jamieson, K. (1996). News frames, political cynicism, and media cynicism. *The ANNALS of the American Academy of Political and Social Science*, 546, 71-84. <https://www.jstor.org/stable/1048171>
- Caprara, G. V., Vecchione, M., Capanna, C., & Mebane, M. (2009). Perceived political self-efficacy: Theory, assessment, and applications. *European Journal of Social Psychology*, 39(6), 1002–1020. <https://doi.org/10.1002/ejsp.604>

- Cattell, R. B., Knapp, R. R., & Scheier, I. H. (1961). Second-order personality factor structure in the objective test realm. *Journal of Consulting Psychology*, 25(4), 345–352. <https://doi.org/10.1037/h0048730>
- Chavez, E. & Valdez, A. (2018). Participación política y bienestar social; un modelo predictivo con jóvenes mexicanos, realizada en la Universidad Nacional Autónoma de México. *Revista Digital Internacional de Psicología y Ciencia Social*. 4 (2), 233 – 250.
<https://cuved.unam.mx/revistas/index.php/rdpcs/article/view/172/348>
- Chirinos, C. (2021). *Relaciones. entre la Ideología Política, el Cinismo Político, la Actividad Política en Internet, y la Participación Política Convencional y No Convencional*. [Tesis para optar el grado de licenciado en psicología con mención en psicología social] Pontificia Universidad Católica del Perú. Repositorio PUCP: <http://hdl.handle.net/20.500.12404/22536>
- Cicognani, E., Klimstra, TA y Goossens, L. (2014). Sentido de comunidad, estatus de identidad y soledad en adolescentes: un estudio transnacional sobre jóvenes italianos y belgas. *Journal of Community Psychology*, 42 (4), 414-432. <https://doi.org/10.1002/jcop.21618>
- Citrin, J. (1974). Comment: The Political Relevance of Trust in Government. *The American Political Science Review*, 68(3), 973–988. <https://doi.org/10.2307/1959141>
- Cochachin, A. (2021). *Bienestar psicológico y bienestar social en estudiantes de la carrera de psicología de una universidad privada de Lima, en el año 2021*. [Tesis para optar el grado de licenciado en psicología] Universidad Privada del Norte. Repositorio UPN: <https://hdl.handle.net/11537/30496>
- Deci, E. L., & Ryan, R. M. (2014). Autonomy and need satisfaction in close relationships: Relationships motivation theory. Weinstein. Human motivation and interpersonal relationships: Theory, research, and applications
- De Vreese, C. (2005). The spiral of cynicism reconsidered. *European Journal of Communication*, 20 (3), 283–301. <https://doi.org/10.1177/0267323105055259>

- Doyal, L., & Gough, I. (1991). *A theory of human need*, Macmillan International Higher Education.
- Duarte, T., & Jiménez, R. E. (2007). Aproximación a la teoría del bienestar. *Scientia Et Technica*, XIII (37), 305-310. <https://www.redalyc.org/articulo.oa?id=84903752>
- Durkheim, E. (1897). *Suicide: A study in sociology*. Free Press.
- Diener, E. (1994). Assessing subjective well-being: Progress and opportunities. *Social indicators research*, 31(2), 103-157. https://doi.org/10.1007/978-90-481-2354-4_3
- Endler, N. S. (1997). Stress, anxiety and coping: The multidimensional interaction model. *Canadian Psychology / Psychologie canadienne*, 38(3), 136–153. <https://doi.org/10.1037/0708-5591.38.3.136>
- Espinosa, A. & Tapia, G. (2011). Identidad nacional como fuente de bienestar subjetivo y social. *Boletín de Psicología*, 102, 71-87. <https://www.uv.es/seoane/boletin/previos/N102-5.pdf>
- Espinosa, A., Çakal, H., Beramendi, M., & Molina, N. (2022). Political moral laxity as a symptom of system justification in Argentina, Colombia, and Peru. *TPM-Testing, Psychometrics, Methodology in Applied Psychology*, 29(1), 39–53. <https://doi.org/10.4473/TPM29.1.4>
- Everson-Rose, S., Balaji, P. & Yu, X. (2020). Hostility, Measurement of. In: Gellman, M.D. (*Encyclopedia of Behavioral Medicine*.
- Finifter, A. (1970). Dimensions of political alienation. *The American Political Science Review*, 64(2). 384-410. <https://doi.org/10.2307/1953840>
- Foley, J. (2015). Political cynicism: A critical re-examination [Tesis para optar el grado de maestría en artes] Wake Forest University Graduate School of Arts and Sciences. <https://wakespace.lib.wfu.edu/handle/10339/57169>
- Fu, H., Mou, Y., Miller, M. & Jalette, G. (2011). Reconsidering Political Cynicism and Political Involvement: A Test of Antecedents. *American Communication Journal*. 13 (2) 44-61. <https://ac->

journal.org/journal/pubs/2011/summer/Cynicism_Proof.pdf

- Gere, J., & MacDonald, G. (2010). An update of the empirical case for the need to belong. *The Journal of Individual Psychology*, 66(1), 93–115. <https://psycnet.apa.org/record/2010-14470-007>
- González Santana, S. (2022). Antecedentes del apego, tipos y modelos operativos internos. *Revista De Psiquiatría Infanto-Juvenil*, 39(2), 2–15. <https://doi.org/10.31766/revpsij.v39n2a2>
- Haslam, C., Holme, A., Haslam, S., Iyer, A., Jetten, J. & Williams, W. (2008). Maintaining group memberships: Social identity continuity predicts well-being after stroke. *Neuropsychological Rehabilitation*, 18(56), 671-691. 10.1080/09602010701643449
- Haslam, S.A., Jetten, J, Postmes, T. & Haslam, C. (2009). Social Identity, Health and WellBeing: An Emerging Agenda for Applied Psychology. *Applied Psychology: an international review*, 58(1), 1-23. <https://doi.org/10.1080/09602010701643449>
- Hernández, R., Fernández, C. & Baptista, M. (2014). *Metodología de la Investigación*. Mc Graw Hill.
- Hetherington, M. J., & Husser, J. A. (2012). How Trust Matters: The Changing Political Relevance of Political Trust. *American Journal of Political Science*, 56(2), 312–325. <https://www.jstor.org/stable/23187102>
- Hogg, M. A., & Abrams, D. (1988). *Social identifications: A social psychology of intergroup relations and group processes*. Routledge.
- Huanca, L. (2019). *Relación entre las condiciones del beneficio penitenciario de visita íntima, molestas en prisión y estrés percibido en el bienestar psicológico en las internas del Establecimiento Penal San Antonio de Pocollay, Tacna 2017*. [Tesis para obtener el Grado de Doctor] Universidad Privada de Tacna. Repositorio UPT: <http://hdl.handle.net/20.500.12969/1354>
- Instituto de Sondeos de Opinión Pública. (2022). *Actitudes de la opinión pública en el Perú - junio 2022*. Lampadia.

- Janos, E., Espinosa, A. & Pachecho, M. (2018). Bases Ideológicas de la Percepción del Sistema Normativo y el Cinismo Político en Adultos de Sectores Urbanos del Perú. *Psyche*, 27(1), 1 – 14.
<https://ojs.uc.cl/index.php/psyche/article/view/20133>
- Jetten, J., Haslam, C., & Haslam, S. A. (2017). *The social cure: Identity, health and well-being*. Psychology Press.
- Joshanloo, M., Sirgy, M.J. & Park, J. (2018) Directionality of the relationship between social well-being and subjective well-being: evidence from a 20-year longitudinal study. *Qual Life Res*, 27, 2137–2145.
<https://doi.org/10.1007/s11136-018-1865-9>
- Keyes, C. (1998). Social Well-Being. *Social Psychology Quarterly*, 61(2), 121-140.
- Keyes, C. L. M., & Annas, J. (2009). Feeling good and functioning well: Distinctive concepts in ancient philosophy and contemporary science. *The Journal of Positive Psychology*, 4(3), 197–201.
<https://doi.org/10.1080/17439760902844228>
- Keyes, C., Shmotkin, D. & Ryff, C. (2002). Optimizing well-being: the empirical encounter of two traditions. *Journal of personality and social psychology*, 82(6). <https://pubmed.ncbi.nlm.nih.gov/12051575/>
- Koch, J. (2003). Political cynicism and third party support in American presidential elections. *American Political Science Research*, 31, 48-65.
<https://doi.org/10.1177/1532673X02238579>
- Laca, F., Mejía, J. & Yáñez, C. (2010). Identidad mexicana e interés político: predictores de bienestar social y anomia. *Acta Universitaria*, 20(2), 40-49.
<https://www.redalyc.org/articulo.oa?id=41613788005>
- Lamas, H. & Atúncar, S. (2018). Bienestar (subjetivo, psicológico y social) y resiliencia en estudiantes universitarios de la facultad deficiencias de la salud, Universidad Autónoma de Ica, 2018. *Revista Científica de la Universidad Autónoma de Ica*, 1(2), 80-95.
https://autonomadeica.edu.pe/plantilla/investigaciones_institucionales_pdf/20

18/BIENESTAR%20RESILIENCIA%20EN%20ESTUDIANTES.pdf

- Lyons, S. (1970). The Political Socialization of Ghetto Children: Efficacy and Cynicism. *The Journal of Politics*, 32 (2), 288-304. <https://www.journals.uchicago.edu/doi/abs/10.2307/2128655?journalCode=jo>
P
- Loyaga, E. (2019). *Propiedades Psicométricas de la Escala de Bienestar Social de Keyes en jóvenes de la ciudad de Trujillo – 2019* [Tesis para optar el grado de Doctor en psicología] Universidad Cesar Vallejo. Repositorio latinoamericano UCHILE: <https://hdl.handle.net/20.500.12692/46561>
- Macedo, S. (2005). *Democracy at risk: How political choices undermine citizen participation and what we can do about it*. Institution Press.
- Mateos-Lardiés AM, López-García P, Morillo D, Olaya B, Tobiasz-Adamczyk B, Koskinen S, Leonardi M, Haro JM, Chatterji S, Ayuso-Mateos JL, Cabello M, Miret M. (2022). Relación entre los estilos de vida saludables y el bienestar subjetivo: estudio observacional europeo. *Revista Española de Salud Pública*, 96, 1-13. <https://ojs.sanidad.gob.es/index.php/resp/article/view/306>
- Mazella, D. (2007). *The making of modern cynicism*. University of Virginia Press.
- Merton, R. K. (1938). Social structure and anomie. *American Sociological Review*, 3 (5), 672-682. <https://www.jstor.org/stable/2084686>
- Messner, S. F., & Rosenfeld, R. (2007). *Crime and the American dream*. Wadsworth Publishing.
- Meuleman, B., van Oorschot, W., Baute, S., Delespaul, S., Gugushvili, D., Laenen, T., Roosma, F., & Rossetti, F. (2018). Pasado, presente y futuro de las actitudes sobre el bienestar social en Europa: Principales resultados de la octava edición de la Encuesta Social Europea. *European Social Survey*, 8, 1-14. https://www.europeansocialsurvey.org/sites/default/files/2023-06/TL8_Welfare-Spanish.pdf
- Mikulincer, M., Shaver, P.R. & Pereg, D. Attachment Theory and Affect Regulation: The Dynamics, Development, and Cognitive Consequences of Attachment-

- Related Strategies. *Motivation and Emotion*, 27, 77–102 (2003).
<https://doi.org/10.1023/A:1024515519160>
- Miller, A. H. (1974). Political Issues and Trust in Government: 1964-1970. *The American Political Science Review*, 68(3), 951–972.
<https://doi.org/10.2307/1959140>
- Moix, M. (1980). *El bienestar social mito o realidad*. Almena.
- Muñoz, P. (2021). Retos para una reforma de la institucionalidad política peruana. *El Comercio*.
<https://servicios.noticiasperu.pe/gui/view/VistaPautaInternet.php?idPauta=8079219>
- Nie, N., Vera, S. & Petrocik, R. (1976). *The changing American voter*. Cambridge, MA: Harvard University Press.
- Niemi, R. (2014). Editorial Beyond political socialization: New approaches to age, period, cohort analysis. *Electoral Studies*, 33, 1-6.
[10.1016/j.electstud.2013.06.012](https://doi.org/10.1016/j.electstud.2013.06.012)
- Olsen, M. (1969). Two Categories of Political Alienation. *Social Forces*, 47 (3), 288–299. <https://doi.org/10.2307/2575027>
- Organización para la Cooperación y el Desarrollo Económicos. (2019). *Society at a Glance 2019: OECD social indicators*. OECD Publishing.
- Organización Mundial de la Salud. OMS (1948, 19 de junio al 22 de julio). *Constitución de la Organización Mundial de la Salud*. [Conferencia]. Nueva York, EEUU. <https://www.who.int/es/about/governance/constitution>
- Parales-Quenza, C. J., (2008). Anomia Social y Salud Mental Pública. *Revista de Salud Pública*, 10(4), 658-666. <https://www.redalyc.org/articulo.oa?id=42210416>
- Pattyn, S., Van Hiel, A., Dhont, K., & Onraet, E. (2012). Stripping the Political Cynic: A Psychological Exploration of the Concept of Political Cynicism. *European Journal of Personality*, 26(6), 566–579. <https://doi.org/10.1002/per.858>
- Pigou, A. (2017). *The economics of welfare*. Routledge.
- Pinkleton, B. & Austin, E. (2004). *Media perceptions and public affairs apathy in the*

- politically inexperienced. *Mass Communication & Society*, 7(3), 319-337.
https://doi.org/10.1207/s15327825mcs0703_4
- Pinkleton, B., & Austin, E. (2002). Exploring relationships among media use frequency, perceived media importance, and media Satisfaction in Political Disaffection and Efficacy. *Mass Communication and Society*, 5:2, 141-163.
https://doi.org/10.1207/S15327825MCS0502_3
- Pinkleton, B., Austin, E., Zhou, Y., Willoughby, J. & Reiser, M. (2012). Perceptions of News Media, External Efficacy, and Public Affairs Apathy in Political Decision Making and Disaffection. *Journalism and Mass Communication Quarterly*, 89(1), 23- 39. <https://doi.org/10.1177/1077699011428586>
- Programa de las Naciones Unidas para el Desarrollo (2006). *La democracia en el Perú. El mensaje de las cifras*. <https://hdl.handle.net/20.500.12799/419>
- Programa de las Naciones Unidas para el Desarrollo (2010) *Nuestra democracia*. Fondo De Cultura Económica
- Putnam, R. D. (2000). *Bowling alone: The collapse and revival of American community*. Simon and Schuster.
- Quenta, E. (2018). *La religiosidad y el bienestar psicológico en católicos pertenecientes a las parroquias del distrito de Tacna, 2018*. [Tesis de licenciatura] Universidad Privada de Tacna. Repositorio UPT: <http://hdl.handle.net/20.500.12969/940>
- Rodríguez, J. M., (2006). Análisis comparativo de confiabilidad y validez de dos escalas de anomia. *Revista Interamericana de Psicología*, 40(2), 193-204.
<https://www.redalyc.org/pdf/284/28440206.pdf>
- Salcedo, D. (1994). *Elección social y desigualdad económica*. Colección Ciencias Sociales. (Nº5) Anthropos.
- Sapir, A. (2006). Globalization and the reform of European social models. *Journal of Common Market Studies*, 44(2), 369-390. <https://doi.org/10.1111/j.1468-5965.2006.00627>.
- Schwartz, D. C. (1973). *Political alienation and political behavior*. Aldine Pub. Co.

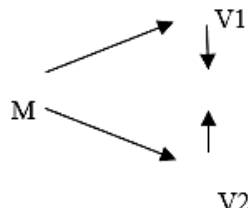
- Schyns, P., Nuus, M., & Dekker, H. (2004). *A Conceptual and Empirical Evaluation of Political Cynicism*. Antwerp.
- Seeman, M. (1959). Alienation Studies. *Annual Review of Sociology*, 1, 91-123. <https://www.jstor.org/stable/2946041>
- Sen, A. (1999). *Development as freedom*. Oxford University Press.
- Shea, L. (2010). *The cynic enlightenment: Diogenes in the salon*. Johns Hopkins University Press.
- Silva, F. (2017). *El arte participativo, acciones reivindicativas y colaborativas que buscan la cohesión social. De lo local a lo global*. [Conferencia]. Congreso Internacional de Investigación en Artes Visuales 3. Valencia, España. <http://dx.doi.org/10.4995/ANIAV.2017.6340>
- Skapinakis, P. (2024). *Spielberger state-trait anxiety inventory*. In *Encyclopedia of quality of life and well-being research*. Springer International Publishing.
- Soriano, Luis. (2011). La corrupción política: tipos, causas y remedios. Aconcagua Libros. <https://dialnet.unirioja.es/descarga/libro/483574.pdf>
- Sorribas, P. & Brussino, S. (2013). La participación política orientada al sistema representativo: dimensiones y factores explicativos. *Psicología Política*.47, 91-112. <https://ri.conicet.gov.ar/handle/11336/24660>
- Southwell, P. (2012). Political Alienation: Behavioral Implications of Efficacy and Trust in the 2008 U.S. Presidential Election. *Review of European Studies*, 4(2), 71–77. <http://dx.doi.org/10.5539/res.v4n2p71>
- Standing, G. (2011). *The precariat: The new dangerous class*. Bloomsbury Publishing.
- Stiglitz, J. E. (2002). *Globalization and its discontents*.: W. W. Norton & Company.
- Stuckler, D., & Basu, S. (2013). *The body economic: Why austerity kills*. Basic Books.
- Tintaya, M. (2021). Factores psicosociales asociados a la participación política no convencional en una muestra de jóvenes ciudadanos en Lima, Perú. *Revista de Psicología*, 39 (2), 933-1004. <https://doi.org/10.18800/psico.202102.015>
- Tonon, G. (2005). Apreciaciones teóricas del estudio de la calidad de vida en Argentina. (U.d. Zamora, Ed.) *Revista de la Facultad de Ciencias Sociales*,

1(2), 29. <https://doi.org/10.18682/pd.v8i0.422>

- Uribe D. (2019). *Relación entre los medios de comunicación local y nacional con las actitudes políticas de la población del distrito de Tacna en el año 2016*. [Tesis de licenciatura] Universidad Nacional Jorge Basadre Grohmann. Repositorio UNJBG: http://repositorio.unjbg.edu.pe/bitstream/handle/UNJBG/3865/1699_2019_uribe_ma
- Urzúa, A. (2010). Calidad de vida relacionada con la salud: Elementos conceptuales. *Revista médica de Chile*, 138(3):358-365. <https://www.scielo.cl/pdf/rmc/v138n3/art17.pdf>
- Van Deth, J. (2014). A conceptual map of political participation. *Acta Politica*, 49, 349–367. <https://doi.org/10.1057/ap.2014.6>
- Zovatto, D. (2018). El estado de las democracias en América Latina a casi cuatro décadas del inicio de la Tercera Ola Democrática. *Revista de Derecho Electoral*. 25, 1 – 24. <https://dialnet.unirioja.es/servlet/articulo?codigo=6273217>

Apéndices

Apéndice A: Matriz de Consistencia

FORMULACION PROBLEMA	OBJETIVOS	HIPOTESIS	VARIABLES	DIMENSIONES	PREGUNTAS	INSTRUMENTOS	METODOLOGIA
<p>Problema general: ¿Existe relación entre cinismo político y bienestar social en los pobladores de la asociación de vivienda Albert Einstein del Distrito de Calana, Tacna 2022?</p>	<p>Objetivo General Establecer la relación entre cinismo político y bienestar social en los pobladores de la asociación de vivienda Albert Einstein del Distrito de Calana, Tacna 2022.</p>	<p>Hipótesis General. Existe relación entre cinismo político y bienestar social en pobladores de la asociación de vivienda Albert Einstein del Distrito de Calana, Tacna 2022.</p>	<p>VARIBLE 1 Cinismo Político</p>	<p>Desconfianza en el sistema político</p>	3, 4, 5, 7, 8 y 10	<p>Escala de Cinismo Político</p>	<p>Enfoque Cuantitativo</p> <p>Tipo Descriptivo Correlacional</p> <p>Diseño No experimental Transversal correlacional</p> 
<p>Problemas Específicos I: ¿Cuál es el nivel predominante de presencia de cinismo político en los pobladores de la asociación de vivienda Albert Einstein del Distrito de Calana, Tacna 2022?</p>	<p>Objetivos Específicos I: Determinar el nivel predominante de presencia de cinismo político en los pobladores de la asociación de vivienda Albert Einstein del Distrito de Calana, Tacna 2022.</p>	<p>Hipótesis Específica I: El nivel predominante de presencia de cinismo político es elevado en los pobladores de la asociación de vivienda Albert Einstein del Distrito de Calana, Tacna 2022.</p>		<p>Ineficacia del sistema político</p>	12, 13, 14		
				<p>Corrupción en el sistema político</p>	15, 9 y 16		
				<p>Posibilidad de cambio del sistema político</p>	6 y 11		

<p>Problemas Específicos 2: ¿Cuál es el nivel predominante de bienestar social en los pobladores de la asociación de vivienda Albert Einstein del Distrito de Calana, Tacna 2022?</p>	<p>Objetivos Específicos 2: Determinar el nivel predominante de bienestar social en los pobladores de la asociación de vivienda Albert Einstein del Distrito de Calana, Tacna 2022.</p>	<p>Hipótesis Específica 2: El nivel predominante de bienestar social es bajo en los pobladores de la asociación de vivienda Albert Einstein del Distrito de Calana, Tacna 2022.</p>	<p>VARIBLE 2 Bienestar Social</p>	<p>Integración social</p> <p>Aceptación social</p> <p>Contribución social</p> <p>Actualización social</p> <p>Coherencia social</p>	<p>4, 8, 10, 17 y 25</p> <p>2, 3, 12, 18, 21 y 24</p> <p>14, 19, 20, 22 y 23</p> <p>1, 5, 6, 11 y 15</p> <p>7, 9, 13 y 16</p>	<p>Escala de Bienestar Social</p>	<p>Donde M es la muestra donde se realizará el estudio.</p>
<p>Problemas Específicos 3: ¿Cuál es el grado y tipo de relación entre cinismo político y bienestar social en los pobladores de la asociación de vivienda Albert Einstein Distrito de Calana, Tacna 2022?</p>	<p>Objetivos Específicos 3: Determinar el grado y tipo de relación entre cinismo político y bienestar social en los pobladores de la asociación de vivienda Albert Einstein del Distrito de Calana, Tacna 2022.</p>	<p>Hipótesis Específica 3: Existe una relación significativa negativa entre cinismo político y bienestar social en los pobladores de la asociación de vivienda Albert Einstein del Distrito de Calana, Tacna 2022.</p>					

Apéndice B: Solicitud de Permiso de Aplicación de Instrumentos

Tacna, 17 de julio del 2022

Sr. Sergio Lopez Escobar
Presidente de la Asociación de Vivienda Alberth Einsten
Ciudad de Tacna

Sr Presidente:

Por medio del presente me dirijo a Ud. para saludarlo cordialmente y a la vez presentarme mi nombres es Claudia Valeria Urure Girón, soy bachiller integrante del II taller de Tesis de la carrera de Psicología, por medio del presente solicito a usted mediante esta carta la aplicación del instrumento Escala de Cinismo Político y Escala de Bienestar Social de mi proyecto titulado "Cinismo político y Bienestar social en los pobladores de las Asociaciones de Vivienda Albert Ein2stein y Los Olivos del distrito de Calana, Tacna 2022", el mismo que será aplicado en la Asociación de Vivienda Alberth Einsten, con los pobladores de la asociación.

Por ello pido la autorización por parte de usted y de los pobladores de la asociación para poder aplicar los instrumentos anteriormente mencionados.

Sin otro particular, y esperando contar con su autorización, hago propicia la ocasión para testimoniarle los sentimientos de mi estima personal.

Atentamente,


Claudia Valeria Urure Girón


Recibido
18-07-2022
Sergio Lopez Escobar
Asoc. Viv. Alberth Einsten

Apéndice C: Consentimiento Informado



**CONSENTIMIENTO INFORMADO
PARA PARTICIPAR EN EL ESTUDIO DE INVESTIGACIÓN**

Instituciones: Asociaciones de Vivienda Albert Einstein y Los Olivos
 Investigadores: Urure Girón, Claudia Valeria
 Título: Cinismo político y Bienestar social en los pobladores de las Asociaciones de Vivienda Albert Einstein y Los Olivos del distrito de **Calana**, Tacna 2022.

INTRODUCCIÓN:

Lo estamos invitando a participar del estudio de investigación llamado: "Cinismo político y Bienestar social en los pobladores de las Asociaciones de Vivienda Albert Einstein y Los Olivos del distrito de **Calana**, Tacna 2022". Este es un estudio desarrollado por investigadores de la institución Universidad Privada de Tacna e investigadores de la escuela profesional de Psicología.

Yo _____ declaro que he sido informado e invitado a participar en una investigación denominada "Cinismo político y Bienestar social en los pobladores de las Asociaciones de Vivienda Albert Einstein y Los Olivos del distrito de **Calana**, Tacna 2022", éste es un proyecto de investigación científica que cuenta con el respaldo y financiamiento. Entiendo que este estudio busca conocer (Cinismo político y Bienestar social) y sé que mi participación se llevará a cabo en las (Asociaciones de Vivienda Albert Einstein y Los Olivos), en el horario (libre) y consistirá en responder una encuesta que demorará alrededor de 20 minutos en promedio. Me han explicado que la información registrada será confidencial, y que los nombres de los participantes serán asociados a un número de serie, esto significa que las respuestas no podrán ser conocidas por otras personas ni tampoco ser identificadas en la fase de publicación de resultados. Estoy en conocimiento que los datos no me serán entregados y que no habrá retribución por la participación en este estudio, sí que esta información podrá beneficiar de manera indirecta y por lo tanto tiene un beneficio para la sociedad dada la investigación que se está llevando a cabo. Asimismo, sé que puedo negar la participación o retirarme en cualquier etapa de la investigación, sin expresión de causa ni consecuencias negativas para mí.

Sí. Acepto voluntariamente participar en este estudio y he recibido una copia del presente documento.

Firma del Participante	Huella Digital	Fecha
Nombre:		
DNI:		
Firma del Investigador	Huella Digital	Fecha
Nombre:		
DNI:		

Apéndice D: Validación por juicio de expertos

INFORME DE JUICIO DE EXPERTOS EN APLICACIÓN PRESENCIAL
- ESCALA DE CINISMO POLITICO - JURADO 01

I. DATOS GENERALES:

1. Apellidos y nombres del juez experto:	DE LA CRUZ BERRÍOS RICARDO MARTÍN
2. Título profesional:	PSICÓLOGO
3. Grado académico:	MAESTRO
4. Filiación académica y/o profesional*:	UNIVERSIDAD PRIVADA DE TACNA
5. Cargo en la institución donde labora:	DOCENTE
6. Nombre del instrumento original:	Escala de Cinismo Político
7. Autor y año del instrumento original:	Erika Janos, Agustín Espinosa, Manuel Pacheco, 2018.
8. Título de la investigación:	CINISMO POLÍTICO Y BIENESTAR SOCIAL EN LOS POBLADORES DE LA ASOCIACIÓN DE VIVIENDA ALBERT EINSTEIN DEL DISTRITO DE CALANA, TACNA 2022.
9. Investigador que solicita la validación:	Bach. Claudia Valeria Uruce Girón

II. ASPECTOS DE VALIDACIÓN:

CRITERIOS	DESCRIPCIÓN DE CRITERIOS	Muy deficiente 0	Deficiente 1	Regular 2	Bueno 3	Muy bueno 4	Excelente 5
1.CLARIDAD	Los ítems están formulados con lenguaje apropiado y entendible, además de no presentar faltas ortográficas.				X		
2.OBJETIVIDAD	Los ítems están expresados para la medición de conductas observables y tangibles.				X		
3.PERTINENCIA	Los ítems tienen que ver con el tema del instrumento.				X		
4.ORGANIZACIÓN	Existe una organización y secuencia lógica de los ítems.				X		
5.SUFICIENCIA	Considera que tiene suficiente cantidad de ítems para consolidar el concepto general.			X			
6.INTENCIONALIDAD	Adecuado para valorar el constructo bajo una perspectiva científica.			X			

7. CONSISTENCIA	Existe solidez y coherencia entre los ítems.				X		
8. ENGRANAJE CONTEXTUAL	Entre los indicadores y/o las dimensiones; además entre la teoría y demás categorías.			X			
9. METODOLOGÍA	El proceso de elaboración del instrumento original, responde al Método Científico.				X		
10. CALIDAD	Entre la comprensión del ítem y la expresión de la respuesta.					X	
SUBTOTAL				6	18	4	
TOTAL		28					

PUNTUACIÓN DE VALIDACIÓN: 28

- 0 a 10 = Muy deficiente
 11 a 20 = Deficiente
 21 a 30 = Regular
 31 a 40 = Bueno
 41 a 50 = Muy bueno

CATEGORÍA DE VALIDACIÓN: REGULAR

OPINION DE APLICABILIDAD: Aplicable (X) No aplicable () Aplicable después de corregir lo siguiente ()

Lugar y fecha: Tacna, 04 de Octubre 2024

Teléfono N° 992610910


 Firma del experto informante
 DNI: 29424817
 Colegiatura: 12490

INFORME DE JUICIO DE EXPERTOS EN APLICACIÓN PRESENCIAL
- ESCALA DE CINISMO POLITICO - JURADO 02

I. DATOS GENERALES:

1. Apellidos y nombres del juez experto:	MORA Les Quiroz, José Luis
2. Título profesional:	Psicólogo.
3. Grado académico:	Maestro
4. Filiación académica y/o profesional*:	Instituto Nacional Penitenciario
5. Cargo en la institución donde labora:	Psicólogo E. P.
6. Nombre del instrumento original:	Escala de Cinismo Político
7. Autor y año del instrumento original:	Erika Janos, Agustín Espinosa, Manuel Pacheco, 2018.
8. Título de la investigación:	CINISMO POLÍTICO Y BIENESTAR SOCIAL EN LOS POBLADORES DE LA ASOCIACIÓN DE VIVIENDA ALBERT EINSTEIN DEL DISTRITO DE CALANA, TACNA 2022.
9. Investigador que solicita la validación:	Bach. Claudia Valeria Uruce Girón

II. ASPECTOS DE VALIDACIÓN:

CRITERIOS	DESCRIPCIÓN DE CRITERIOS	Muy deficiente 0	Deficiente 1	Regular 2	Bueno 3	Muy bueno 4	Excelente 5
1. CLARIDAD	Los ítems están formulados con lenguaje apropiado y entendible, además de no presentar faltas ortográficas.					✓	
2. OBJETIVIDAD	Los ítems están expresados para la medición de conductas observables y tangibles.					✓	
3. PERTINENCIA	Los ítems tienen que ver con el tema del instrumento.					✓	
4. ORGANIZACIÓN	Existe una organización y secuencia lógica de los ítems.					✓	
5. SUFICIENCIA	Considera que tiene suficiente cantidad de ítems para consolidar el concepto general.					✓	
6. INTENCIONALIDAD	Adecuado para valorar el constructo bajo una perspectiva científica.					✓	

INFORME DE JUICIO DE EXPERTOS EN APLICACIÓN PRESENCIAL
- ESCALA DE CINISMO POLITICO - JURADO 03

I. DATOS GENERALES:

1. Apellidos y nombres del juez experto:	CANDELA NASAR, Blanca Beatriz
2. Título profesional:	PSICOLOGA
3. Grado académico:	MAESTRA
4. Filiación académica y/o profesional*:	PSICÓLOGA
5. Cargo en la institución donde labora:	DOCENTE
6. Nombre del instrumento original:	Escala de Cinismo Político
7. Autor y año del instrumento original:	Erika Janos, Agustín Espinosa, Manuel Pacheco, 2018.
8. Título de la investigación:	CINISMO POLÍTICO Y BIENESTAR SOCIAL EN LOS POBLADORES DE LA ASOCIACIÓN DE VIVIENDA ALBERT EINSTEIN DEL DISTRITO DE CALANA, TACNA 2022.
9. Investigador que solicita la validación:	Bach. Claudia Valeria Urure Girón

II. ASPECTOS DE VALIDACIÓN:

CRITERIOS	DESCRIPCIÓN DE CRITERIOS	Muy deficiente 0	Deficiente 1	Regular 2	Bueno 3	Muy bueno 4	Excelente 5
1. CLARIDAD	Los ítems están formulados con lenguaje apropiado y entendible, además de no presentar faltas ortográficas.						X
2. OBJETIVIDAD	Los ítems están expresados para la medición de conductas observables y tangibles.						X
3. PERTINENCIA	Los ítems tienen que ver con el tema del instrumento.						X
4. ORGANIZACIÓN	Existe una organización y secuencia lógica de los ítems.						X
5. SUFICIENCIA	Considera que tiene suficiente cantidad de ítems para consolidar el concepto general.						X
6. INTENCIONALIDAD	Adecuado para valorar el constructo bajo una perspectiva científica.						X

7. CONSISTENCIA	Existe solidez y coherencia entre los ítems.							X
8. ENGRANAJE CONTEXTUAL	Entre los indicadores y/o las dimensiones; además entre la teoría y demás categorías.							X
9. METODOLOGÍA	El proceso de elaboración del instrumento original, responde al Método Científico.							X
10. CALIDAD	Entre la comprensión del ítem y la expresión de la respuesta.							X
SUBTOTAL								50
TOTAL								50

PUNTUACIÓN DE VALIDACIÓN: 50

0 a 10 = Muy deficiente

11 a 20 = Deficiente

21 a 30 = Regular

31 a 40 = Bueno

41 a 50 = Muy bueno

CATEGORÍA DE VALIDACIÓN: Muy bueno

OPINION DE APLICABILIDAD: Aplicable (X) No aplicable () Aplicable después de corregir lo siguiente ()

Lugar y fecha: Tacna, 04/10/2024

Teléfono N° 970066000


 Firma del experto informante
 DNI: 00423900
 Colegiatura: 8683.

INFORME DE JUICIO DE EXPERTOS EN APLICACIÓN PRESENCIAL
- ESCALA DE BIENESTAR SOCIAL - JURADO 01

I. DATOS GENERALES:

1. Apellidos y nombres del juez experto:	DE LA CRUZ BERRÍOS RICARDO MARTÍN
2. Título profesional:	PSICÓLOGO
3. Grado académico:	MAESTRO
4. Filiación académica y/o profesional*:	UNIVERSIDAD PRIVADA DE TACNA
5. Cargo en la institución donde labora:	DOCENTE
6. Nombre del instrumento original:	Escala de Bienestar Social
7. Autor y año del instrumento original:	Keyes, 1998, versión de Blanco & Diaz, 2005, adaptada por Loyaga, 2019.
8. Título de la investigación:	CINISMO POLÍTICO Y BIENESTAR SOCIAL EN LOS POBLADORES DE LA ASOCIACIÓN DE VIVIENDA ALBERT EINSTEIN DEL DISTRITO DE CALANA, TACNA 2022.
9. Investigador que solicita la validación:	Bach. Claudia Valeria Urru Girón

II. ASPECTOS DE VALIDACIÓN:

CRITERIOS	DESCRIPCIÓN DE CRITERIOS	Muy deficiente	Deficiente	Regular	Bueno	Muy bueno	Excelente
		0	1	2	3	4	5
1. CLARIDAD	Los ítems están formulados con lenguaje apropiado y entendible, además de no presentar faltas ortográficas.				X		
2. OBJETIVIDAD	Los ítems están expresados para la medición de conductas observables y tangibles.				X		
3. PERTINENCIA	Los ítems tienen que ver con el tema del instrumento.				X		
4. ORGANIZACIÓN	Existe una organización y secuencia lógica de los ítems.				X		
5. SUFICIENCIA	Considera que tiene suficiente cantidad de ítems para consolidar el concepto general.				X		
6. INTENCIONALIDAD	Adecuado para valorar el constructo bajo una perspectiva científica.				X		

7. CONSISTENCIA	Existe solidez y coherencia entre los items.					X	
8. ENGRANAJE CONTEXTUAL	Entre los indicadores y/o las dimensiones; además entre la teoría y demás categorías.					X	
9. METODOLOGÍA	El proceso de elaboración del instrumento original, responde al Método Científico.					X	
10. CALIDAD	Entre la comprensión del ítem y la expresión de la respuesta.					X	
SUBTOTAL					18	16	
TOTAL					34		

PUNTUACIÓN DE VALIDACIÓN: 34

- 0 a 10 = Muy deficiente
- 11 a 20 = Deficiente
- 21 a 30 = Regular
- 31 a 40 = Bueno
- 41 a 50 = Muy bueno

CATEGORÍA DE VALIDACIÓN: BUENO

OPINION DE APLICABILIDAD: Aplicable No aplicable () Aplicable después de corregir lo siguiente ()

Lugar y fecha: Tacna, 04 de Octubre 2024

Teléfono N° 992610910


 Firma del experto informante
 DNI: 29424812
 Colegiatura: 12490

**INFORME DE JUICIO DE EXPERTOS EN APLICACIÓN PRESENCIAL
- ESCALA DE BIENESTAR SOCIAL - JURADO 02**

III. DATOS GENERALES:

10. Apellidos y nombres del juez experto:	Morales Durzada, José Luis
11. Título profesional:	Psicólogo
12. Grado académico:	Maestro
13. Filiación académica y/o profesional*:	Instituto Nacional Penitenciario
14. Cargo en la institución donde labora:	Psicólogo E.P.
15. Nombre del instrumento original:	Escala de Bienestar Social
16. Autor y año del instrumento original:	Keyes, 1998, versión de Blanco & Diaz, 2005, adaptada por Loyaga, 2019.
17. Título de la investigación:	CINISMO POLÍTICO Y BIENESTAR SOCIAL EN LOS POBLADORES DE LA ASOCIACIÓN DE VIVIENDA ALBERT EINSTEIN DEL DISTRITO DE CALANA, TACNA 2022.
18. Investigador que solicita la validación:	Bach. Claudia Valeria Urru Girón

IV. ASPECTOS DE VALIDACIÓN:

CRITERIOS	DESCRIPCIÓN DE CRITERIOS	Muy deficiente 0	Deficiente 1	Regular 2	Bueno 3	Muy bueno 4	Excelente 5
1. CLARIDAD	Los ítems están formulados con lenguaje apropiado y entendible, además de no presentar faltas ortográficas.					✓	
2. OBJETIVIDAD	Los ítems están expresados para la medición de conductas observables y tangibles.					✓	
3. PERTINENCIA	Los ítems tienen que ver con el tema del instrumento.					✓	
4. ORGANIZACIÓN	Existe una organización y secuencia lógica de los ítems.					✓	

5.SUFICIENCIA	Considera que tiene suficiente cantidad de ítems para consolidar el concepto general.						✓	
6.INTENCIONALIDAD	Adecuado para valorar el constructo bajo una perspectiva científica.						✓	
7.CONSISTENCIA	Existe solidez y coherencia entre los ítems.						✓	
8.ENGRANAJE CONTEXTUAL	Entre los indicadores y/o las dimensiones; además entre la teoría y demás categorías.						✓	
9.METODOLOGÍA	El proceso de elaboración del instrumento original, responde al Método Científico.						✓	
10.CALIDAD	Entre la comprensión del ítem y la expresión de la respuesta.						✓	
SUBTOTAL							40	
TOTAL							40	

PUNTUACIÓN DE VALIDACIÓN: 40

- 0 a 10 = Muy deficiente
 11 a 20 = Deficiente
 21 a 30 = Regular
 31 a 40 = Bueno
 41 a 50 = Muy bueno

CATEGORÍA DE VALIDACIÓN: Buena

OPINION DE APLICABILIDAD: Aplicable No aplicable () Aplicable después de corregir lo siguiente ()

Lugar y fecha: Tacna, 10 octubre 2024

Teléfono N° 948220504

.....
 José Luis Morales Quezada
 Psicólogo
 C. Ps. P. 22402

Firma del experto informante
 DNI: 29625590
 Colegiatura: 22402

INFORME DE JUICIO DE EXPERTOS EN APLICACIÓN PRESENCIAL
- ESCALA DE BIENESTAR SOCIAL - JURADO 03

I. DATOS GENERALES:

1. Apellidos y nombres del juez experto:	CANDELA NAJAR, Blanca Beatriz
2. Título profesional:	PSICOLOGA
3. Grado académico:	Maestra.
4. Filiación académica y/o profesional*:	PSICOLOGA
5. Cargo en la institución donde labora:	DOCENTE.
6. Nombre del instrumento original:	Escala de Bienestar Social
7. Autor y año del instrumento original:	Keyes, 1998, versión de Blanco & Diaz, 2005, adaptada por Loyaga, 2019.
8. Título de la investigación:	CINISMO POLÍTICO Y BIENESTAR SOCIAL EN LOS POBLADORES DE LA ASOCIACIÓN DE VIVIENDA ALBERT EINSTEIN DEL DISTRITO DE CALANA, TACNA 2022.
9. Investigador que solicita la validación:	Bach. Claudia Valeria Urure Girón

II. ASPECTOS DE VALIDACIÓN:

CRITERIOS	DESCRIPCIÓN DE CRITERIOS	Muy deficiente	Deficiente	Regular	Bueno	Muy bueno	Excelente
		0	1	2	3	4	5
1. CLARIDAD	Los ítems están formulados con lenguaje apropiado y entendible, además de no presentar faltas ortográficas.						X
2. OBJETIVIDAD	Los ítems están expresados para la medición de conductas observables y tangibles.						X
3. PERTINENCIA	Los ítems tienen que ver con el tema del instrumento.						X
4. ORGANIZACIÓN	Existe una organización y secuencia lógica de los ítems.						X
5. SUFICIENCIA	Considera que tiene suficiente cantidad de ítems para consolidar el concepto general.						X
6. INTENCIONALIDAD	Adecuado para valorar el constructo bajo una perspectiva científica.						X

7.CONSISTENCIA	Existe solidez y coherencia entre los ítems.								X
8.ENGRANAJE CONTEXTUAL	Entre los indicadores y/o las dimensiones; además entre la teoría y demás categorías.								X
9.METODOLOGÍA	El proceso de elaboración del instrumento original, responde al Método Científico.								X
10.CALIDAD	Entre la comprensión del ítem y la expresión de la respuesta.								X
SUBTOTAL									50
TOTAL									50

PUNTUACIÓN DE VALIDACIÓN: 50

0 a 10 = Muy deficiente
 11 a 20 = Deficiente
 21 a 30 = Regular
 31 a 40 = Bueno
 41 a 50 = Muy bueno

CATEGORÍA DE VALIDACIÓN: muy bueno

OPINION DE APLICABILIDAD: Aplicable (X) No aplicable () Aplicable después de corregir lo siguiente ()

Lugar y fecha: Tacna, 04/10/2024

Teléfono N° 970066000


 Firma del experto informante
 DNI: 700423900
 Colegiatura: 8683

Apéndice E: Evidencia fotográfica



Apéndice F: Base de Datos para Procesamiento estadístico

Base de datos.sav [ConjuntoDatos1] - IBM SPSS Statistics Editor de datos



	Sexo	Edad	Grado	TOTALCINISMO	DESCONFIANZA	LAXITUD	CORRUPCION	INEFICACIA	POSIBILIDAD
1	1	31	2	2	2	2	3	3	2
2	2	26	1	2	3	1	1	3	2
3	1	37	3	2	2	1	3	1	2
4	1	29	1	3	3	3	3	2	2
5	1	45	1	3	3	3	3	2	2
6	1	37	3	2	3	2	3	2	2
7	2	32	1	2	1	1	2	2	2
8	2	46	2	3	3	2	3	2	2
9	1	37	2	2	2	2	2	1	2
10	1	28	3	2	2	2	3	2	2
11	1	27	1	3	2	2	3	2	3
12	1	28	1	2	2	3	2	2	2
13	1	24	1	2	2	1	3	3	2
14	2	32	1	2	2	1	2	2	1
15	1	26	2	3	3	2	3	2	3
16	2	38	1	2	2	2	2	2	2
17	2	30	1	2	2	2	2	2	2
18	1	30	1	2	2	2	1	2	2
19	2	36	4	2	2	1	2	2	2
20	1	64	1	3	3	3	3	3	2
21	2	27	1	3	3	3	3	2	2
22	2	27	1	2	2	1	2	2	2